



Ergänzungsdatei für den erweiterten Rückert zum Buch von Michael Kohl:

Wissenschaftliche Homöopathie mit dem Symptomenlexikon



Inhaltsverzeichnis	Fälle	Buch-	Datei-Seite
Allentown-Kreuz		20	3
Anamnese, Fallanalyse, Zeichen-Inbegriff	Strg/ctrl+L	92	14
Antipsorische Arzneien			12
Arznei-Filter	Strg/ctrl+F		10,41,44,45
Arzneigrösse			14
Arznei ab Wertigkeit	Strg/ctrl+1	203	23
Arzneien, die (nicht) an Frauen geprüft wurden			49
Ausdrucken	Strg/ctrl+D	25	4,5
Aussondern => Poolbildung		27	6
Auswertung nach Rubrik sortieren	Strg/ctrl+R		34,39
Beschwerden	##b		13,25
Boger General Analysis: GA	F4	152,172	19,21
Bönninghausen Therapeutisches Taschenbuch	F2	152	12,19
Complete Repertorium	F11	232	24
Drei oder mehr Zeichen	zk	338	29
Echte Besserungen	amel echt	472	33
Einstellungen	Strg/ctrl+J		25
Einwertige Einträge nicht mitwerten lassen	Strg/ctrl+E		12,18,24,47,48
Einzelzeichen: EZ	##	18,77	3,13,25,32,33
Gegenanzeigen 0-1/<1		102	15
Gemütszeichen	gemüt ##	787	42
Hauptsymptom			16,21,34,36
Hautausschläge	ausschlag ##	394	30
Heilwirkungen	{HW}	334	23,28
Hochsignifikanz		99	5,7,14
Indifferenzen >1/>1		102	15
Infotexte / Legende			13,26
Jahr Handbuch der Hauptanzeigen	F8	152,191	19,23
Kollektaneen	++	143	19,43,44,46,49
Konsultation	Strg/ctrl+L		14,18,21
Leer-Rubrik zur optischen Trennung	--		12,17,19,21
Leerzeichen eingeben	_		48
Lesen der Symptome	Wertigkeit Doppelklicken	27	7,18
Lese-Ergebnis dokumentieren mit Tab-Tabelle		130	18,21,27,34,36,..
Lese-Ergebnis dokumentieren mit Gelesen-Rubrik		162	21
Modalitäten	##m	112	5,6,11,13,15,25
Nebensymptome			17,18,21,34,36
Neue Zeichen	new ##		4,16,17,19,20,..
NOT-Suche	!		25,32,42
o1-Varianten	o1		7,15,16,19,21
Organon-Paragrafen		14,186	3,11,23
Orte / Organe	##o		13,25
Patienten-Liste	Strg/ctrl+L		10,14
Restpoolbildung		25	4,6,7,15,16,21,27,31
Prüfer	.pk.	384	8,29
RA-CK-SA-Symptome			8,28,29
Rubrik(en) nicht / wieder mitwerten lassen	- / *		18,35,36
Rubriktexte abschneiden	Strg/ctrl+J		25
Schein-Modalitäten	sm	479	33
Schmerz-Qualitäten	szz	247	25
Seiten links / rechts			29
SL-Fragebogen	cl ##	272	25
S p e r r d r u c k = Fettdruck			9
Synonyme			13,25
Übernahme ohne Wertung	-		17,21,27,35,36
Verbindende Idee: VI	&	118,276	16,17,20,21,26,...
Vergiftungen aus der alten med. Literatur h		337	28
Vorabfestlegung - Anforderungen ans Simile	o o o o o o o o	25	5,6,17
Zusatzzeile	Strg/ctrl+J		12,49
Zusätzliche Materia-Medica	Strg/ctrl+Z		23
Zusätzliche Rubrik-Anzeige / Rubrik-Anzeige wieder aufrufen	Strg/ctrl+U		8,11,17,29

[Seiten-Links](#) zum Anklicken - Zurück an diesen Dateianfang gelangen wir durch Klicken auf eine der folgenden Grafiken

Fälle:	Inhaltsverzeichnis	Buch	Datei
Fall 1 - Eigenbeobachtung - Plantarfasziitis nach Überlastung		25	4
Fall 2 - Zustand nach Bandscheiben-OP		122	16
Fall 3 - Vollständige Beinlähmung nach Eppstein-Barr- und Parvo-Virusinfektion		150	19
Fall 4 - Multiple Aortendissektion		169	21
Fall 5 - Akute Pyelonephritis		177	22
Fall 6 - Hahnmann: Lohnwäscherin		39	10
Fall 7 - Tonsillitis und Herpes nasalis		281	27
Fall 8 - Schlafstörungen		292	27
Fall 9 - Rechtsseitiger Kopfschmerz		350	29
Fall 10 - Quincke-Ödem mit Urtikaria		405	30
Fall 11 – Rosazea		410	30
Fall 12 - Aktinische Keratose		416	30
Fall 13 – Psoriasis		419	31
Fall 14 - Akute Gonarthrit bei fortgeschrittener seropositiver rheumatoider Arthritis		435	27,32
Fall 15 - Akute Laryngitis		454	33
Fall 16 - Akute Entzündung der Zehengrundgelenke		462	33
Fall 17 - Akute Prostatitis		483	33
Fall 18 - Periarthritis humeroscapularis und Bursitis subacromialis nach Krafttraining		490	34
Fall 19 - Seronegative Spondylarthritis		496	34
Fall 20 - Partialruptur der Subscapularissehne, Peritendinitis der langen Bizepssehne und Bursitis subdeltoidea		503	34
Fall 21 - Sinusitis frontalis		519	35
Fall 22 - Unklare Magenbeschwerden		525	36
Fall 23 – Thorakalsyndrom		534	36
Fall 24 - Verdacht auf ADHS		542	37
Fall 25 - Schwindel und komatöser Schlaf nach Ganglion-Resektion		548	37
Fall 26 - Kindliches Asthma bronchiale		556	37
Fall 27 - Colitis ulcerosa		564	38
Fall 28 – Analekzem		569	38
Fall 29 – Tinnitus		575	38
Fall 30 – Diarrhoe		580	39
Fall 31 - Bandscheiben-Prolaps in drei Segmenten		586	39
Fall 32 – Gastroenteritis		590	39
Fall 33 - Trockener Reizhusten		594	40
Fall 34 - Rechtsseitige Lobärpneumonie		597	40
Fall 35 - Obstruktive Bronchitis		602	40
Fall 36 - Kutane Leishmaniose mit ulzerösem Verlauf		607	40
Fall 37 - Prämenopausale Dauerblutung des Uterus		669	40
Fall 38 – Schnappdaumen		723	41
Fall 39 – Histaminintoleranz		735	41
Fall 40 - Folge sexuellen Missbrauchs in der Kindheit		778	42
Fall 41 - Depressive Störung		806	43
Fall 42 – Prüfungsangst		811	43
Fall 43 - Kniearthrose vor dem Hintergrund einer reaktiven Depression		817	44
Fall 44 - Erschöpfungsdepression / Burnout-Syndrom		837	46
Fall 45 - Reaktive Depression		845	46
Fall 46 - Posttraumatische Belastungsstörung		851	46
Fall 47 - Anzeichen depressiven Verhaltens		856	47
Fall 48 – Nervosität		863	47
Fall 49 - Erschöpfungsdepression und Wutausbrüche		866	48
Fall 50 - Burnout-Syndrom und Angst		875	48
Fall 51 - Hormonell bedingte Niedergeschlagenheit und schwere Dysmenorrhoe		883	49
Fall 52 - Wiederkehrende und dauerhafte Trauerzustände		887	50

Weitere Fälle aus den Seminaren			
SL I - Fall 4	- Bohrende Rückenschmerzen		51
SL II - Fall 1	- Fortgeschrittene Coxarthrose rechts		51
SL II - Fall 2	- Chronischer Reizhusten		51
SL II - Fall 6	- Lebensmittelallergie		51
SL II - Fall 7	- Morbus Bechterew		52
SL II - Fall 8	- Sarkoidose		53
SL III - Fall 2.4	- Ekzem mit Hautjucken und Rötung		53
SL III - Fall 12.3	- ???		53

1.1.3
S. 14

Das **Organon** ist in jRep enthalten:
als erste 'Rep-Datei' und als zweite 'MM-Datei'

Wenn wir im **Eingabe-Fenster** oben links über den **DropDown** rechts oben das **Organon** auswählen, können wir einfach die gewünschte **Paragraphen-Nummer** eingeben, oder auch Stichworte.

Wenn die gesuchte Rubrik ganz oben erscheint, können wir einfach mit der **Pfeil-nach-unten-Taste** oder **ENTER** von der Eingabe-Zeile in die Rubrik-Liste darunter wechseln.

Die oberste 'Rubrik' ist dann markiert und deren Inhalt erscheint im **Rubrik-Anzeige-Fenster** rechts daneben:

Bei den Paragraphen finden sich die **Fussnoten** jeweils eingerückt und grau eingefärbt.

Über die blauen Pfeile **◀▶** oben links und rechts von der aktuellen Paragraphen-Nummer gelangen wir schnell zum vorherigen oder nächsten Paragraphen.

Durch Anklicken der Paragraphen-Nummer wird die **Organon-Synopse** geöffnet (wenn der Rechner online ist). Hier erscheint der Paragraph auch in den Original-Scans der früheren Auflagen. Um diese Übersicht gut sehen zu können, empfiehlt es sich, die Rubrik-Anzeige über die Schaltfläche rechts oben zu maximieren. Über diese Schaltfläche wird die Fenster-Grösse dann auch wieder hergestellt.

The screenshot shows the jRep software interface. The top window is titled 'jRep Eingabe' and contains a search bar with '153' entered, a dropdown menu showing 'Hahnemann ORGANON CK b1 Arz|Name|Familie', and a list of search results. The second window is titled 'Rubrik hor6 153-01' and displays the text of the rubric, including a quote from Samuel Hahnemann's Organon. The third window is titled 'Rubrik hor6 153-01' and shows a comparison of the rubric across different editions of the Organon, with a table of contents visible on the right.

1.1.3
S. 18

Für die Arbeit mit dem erweiterten Rückert-Modul wählen wir im Eingabe-Fenster über den DropDown das Repertorium **Rückert SYSTEMATISCHE DARSTELLUNG** aus.

Um die **Einzelzeichen** Appetitlosigkeit, Kopfbeschwerden und Schwäche auszuwerten, geben wir für die Suche nach den Einzelzeichen **##** (oder **^**) ein, gefolgt von einem Leerzeichen und den Anfangsbuchstaben der gesuchten Begriffe ein.

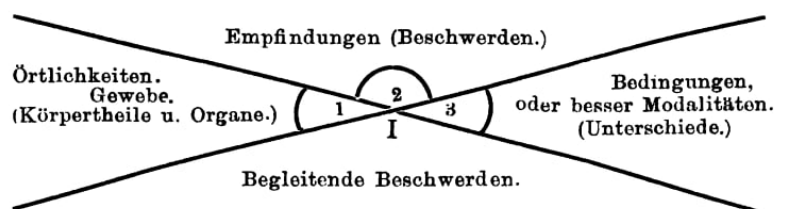
Nach der Übernahme der Rubrik in die Auswertung mit **ENTER** sehen wir, dass fast alle Arzneien (91 von 134 in der Auswertung) viele Symptome für diese Einzelzeichen aufweisen:

The screenshot shows the jRep software interface. The top window is titled 'jRep Eingabe' and contains a search bar with '## appetit' entered, a dropdown menu showing 'Rückert SYSTEMATISCHE DARSTELLUNG 2026', and a list of search results. The second window is titled 'jRep Auswertung' and displays a table of results for the search. The table has columns for the rubric, the symptom, and the number of hits. The results show that 91 out of 134 remedies have hits for the symptoms 'Appetit' and 'Schwach allgemein'.

1.2.1
S 20

Das **Allentown-Kreuz** gibt es in der Fries-Ausgabe des Therapeutischen Taschenbuchs von Bönninghausen von 1897 in deutscher Fassung:

, dass Prof. Hering in Philadelphia das folgende Schema zur Wahl des passenden Mittels im gegebenen Falle bei seinen Vorlesungen über hom. Arzneimittellehre für die Studirenden an die Wandtafel zeichnete.



1.3.1 - Fall 1: Plantarfasziitis nach Überlastung S. 25 Eigenbeobachtung

Schritt 1: 'Die Poolbildung'

Die ZKs finden wir einfach mit den folgenden Eingaben in die Eingabe-Zeile im Eingabe-Fenster:

1. wichtigste ZK: druck< stechen

(In jRep finden wir Verschlimmerungen < auch mit agg, Verbesserungen > auch mit amel, also z.B. mit druck agg stechen)

Da die gesuchte Rubrik ganz oben erscheint, können wir einfach mit der Pfeil-nach-unten-Taste oder ENTER von der Eingabe-Zeile in die Rubrik-Liste darunter wechseln.

Die oberste Rubrik ist dann markiert und deren Inhalt erscheint im Rubrik-Anzeige-Fenster rechts daneben:

Mit einem weiteren ENTER kann die Rubrik einfach in die Auswertung übernommen werden: druck< stechen ENTER ENTER

jRep Eingabe

druck< stechen | 8 OK | Rückert SYSTEMATISCHE DARSTELLUNG 2026

rsd6 b: - Stechend d - m: - Drücken agg ***

rsd6 b: - Stechend d - m: - Drücken agg o1 ***

rsd6 b: - stechend einwärts zk - m: - Drücken agg

rsd6 b: - stechend auswärts zk - m: - Drücken agg

rsd6 b: - stechend querüber zk - m: - Drücken agg

rsd6 b: - stechend wie nadeln - m: - Drücken agg

Rubrik rsd6 2-0083-3-384

b: Stechend; Stachel Stiche SQ **** *

m: Drücken agg; Druck agg Druck< **** **

*** 93 PS - 62 beachten (z 155) - 74 A - 35 mit 1 PS - 20 mit 2 und mehr PS - 11 mit 3 und mehr PS.

Acon.0/1 agn.0/1 ALUM.0/2 Am-c.1 am-m.0/1 ambr.1/1 Anac.0/1 ant-c.3 arg-met.1

asa.0/2 aur.1/1 BELL.1/1 borx.0/1 Bov.1 Bry.3/2 CALC.3 camph.1 CANTH.1 Carb-an.1/2

CARB-V.1 CAUST.3 chel.1 CHIN.2/2 cina.8/3 Con.1 Dig.1 dros.0/1 dulc.3/1 Gels.0/1

GRAPH.0/1 quai.0/1 hell.0/1 Hep.2 KALI-C.2/1 Kali-n.1 Kreos.0/2 LACH.2 LAUR.1 LYC.3

Mag-c.1/2 Mag-m.2/3 mang.2 meny.1/1 MERC.1 Mez.1 Mur-ac.3/1 NAT-C.1/2 NAT-M.0/1

NIT-AC.1 NUX-V.2/1 olnd.2 Petr.1 Ph-ac.0/2 PHOS.0/4 PLB.0/1 ran-b.1 ran-s.1 ruta.0/1

sabad.0/1 samb.1 Sars.1 seneg.1 SEP.4/3 Spig.2/1 spong.1 Stann.1 Staph.3 Sul-ac.1/2

SULPH.1/4 tarax.1 Thu.1/1 valer.1 verb.1/1 ZINC.4

*
Etwas Spitzes durchdringt punktuell mehrere Schichten - egal ob spitz oder stumpf

Die **2. ZK** findet sich einfach mit gehen < drücken

Da wir zuletzt in der Rubrik-Liste waren, können wir das einfach eingeben und überschreiben damit die bestehende Such-Anfrage ;-)

Auch müssen wir die Begriffe meist nicht ausschreiben - das gleiche Suchergebnis findet sich auch verkürzt mit gehen < drück

jRep 1 Rubriken sind ausgewertet

gehen < drücken | 17 OK | Rückert SYSTEMATISCHE DARSTELLUNG 2026

rsd6 b: - Drücken d - m: - Gehen agg sm ***

rsd6 b: - Drücken d - m: - Gehen agg sm o1 ***

rsd6 b: - Drücken d - m: - Gehen agg im Freien **

rsd6 b: - Drücken d - m: - Gehen agg Auftreten *

rsd6 b: - Drücken d - m: - Gehen agg schnell

rsd6 b: - Drücken d - m: - gehen agg rennen

Auch hier erscheint die gesuchte Rubrik zuoberst, wir können Sie von daher ebenso mit 2x ENTER in die Auswertung übernehmen: gehen < drück ENTER ENTER

Die **3. ZK** findet sich einfach mit:

drücken fuss oder drücken fuß

(es ginge auch füsse oder fusse - das ist kein Schreibfehler, jRep ignoriert Umlaute und findet damit auch Füsse)

Füsse gibt es im aktuellen Rückert 2x:

New: 'Füsse mit Z.(ehen)' und

'Füsse ohne Z.' (das entspricht dem SL-Zeichen)

Da die gesuchte Rubrik erst weiter unten erscheint, geben wir noch ohne ein, bzw. oh: drücken fuss oh ENTER ENTER

jRep Auswertung

2 Rubriken ausgewertet: [T] 97	SEP	ZINC	Bry	CALC	CAUST	Staph
Position	1	2	3	4	5	6
Anzahl der Treffer	2	2	2	2	2	2
Summe der Wertigkeiten	8	8	7	7	7	7
rsd6 b: - <u>Stechend</u> d - m: - Drücken agg ***	4	4	3	3	3	3
rsd6 b: - <u>Drücken</u> d - m: - <u>Gehen</u> agg sm ***	4	4	4	4	4	4

jRep 2 Rubriken sind ausgewertet

drücken fuss oh | 12 OK | Rückert SYSTEMATISCHE DARSTELLUNG 2026

rsd6 o: - Füsse ohne Z. - b: - Drücken d ***

rsd6 o: - Füsse ohne Z. - b: - Drücken d o1 ***

rsd6 o: - Füsse ohne Z. - b: - Drücken d auswärts zk

rsd6 o: - Füsse ohne Z. - b: - Drücken d wie Kloss zk

rsd6 o: - Füsse ohne Z. - m: - Drücken agg *

rsd6 o: - Füsse ohne Z. - m: - Drücken amel echt

Die **4. ZK** finden wir verkürzt mit:

gehen < fuss oh ENTER ENTER

Die **5. ZK** finden wir verkürzt mit:

fusss oh fremd 2x ENTER ENTER

Wir können hier gut sehen, dass das Suchergebnis nicht besser wird, wenn wir noch weiter tippen. Also nur so viel wie nötig ;-)

jRep 4 Rubriken sind ausgewertet

fuss oh fremd | 2 OK | Rückert SYSTEMATISCHE DARSTELLUNG 2026

rsd6 o: - Füsse ohne Z. - b: - Fremdkörpergefühl *

rsd6 o: - Fusssohlen - b: - Fremdkörpergefühl

Die Auswertung kann zur weiteren Bearbeitung ausgedruckt werden:

Menü 'Datei - Drucke Auswertung',

oder Strg+D bzw. ctrl+D

(Je nach PC-Hersteller ist die Steuerungs-Taste entweder mit Strg oder ctrl für control bezeichnet. Da jRep ein Java-Programm ist, werden die Tasten-Kombinationen auch unter macOS mit der ctrl-Taste ausgelöst ! Im weiteren Verlauf gebe ich nur noch Strg an.)

jRep Auswertung

5 Rubriken ausgewertet: [T] 120	Hep	ZINC	CAUST	LACH	SULPH
Position	1	2	3	4	5
Anzahl der Treffer	5	5	5	5	5
Summe der Wertigkeiten	14	14	13	13	12
rsd6 b: - <u>Stechend</u> d - m: - Drücken agg ***	2	4	3	2	1
rsd6 b: - <u>Drücken</u> d - m: - <u>Gehen</u> agg sm ***	4	4	4	3	4
rsd6 o: - <u>Füsse ohne Z.</u> - b: - <u>Drücken</u> d ***	2	1	1	3	1
rsd6 o: - <u>Füsse ohne Z.</u> - m: - <u>Gehen</u> agg sm ***	4	4	4	4	4
rsd6 o: - <u>Füsse ohne Z.</u> - b: - <u>Fremdkörpergefühl</u> *	2	1	1	1	2

Und so kann der bearbeitete Ausdruck dann aussehen:

Fall 1 : Plantarfasziitis nach Überlastung

5 Rubriken ausgewertet: [T] 120	Hep	ZINC	CAUST	LACH	SULPH	LYC	Spig	spong	Petr	LAUR
Position Filter	1 M	2 M	3 M	4 S	5 M	6 P	7 P	8 T	9 O	10 P
Anzahl der Treffer	5	5	5	5	5	5	5	5	5	5
Summe der Wertigkeiten	14	14	13	13	12	10	10	9	8	7
rsd6 b: - _Stechend - m: - Drücken agg °°°	2/0	4	3	2/0	1X	3	2/1	1X	1X	1X
rsd6 b: - _Drückend - m: - Gehen agg sm °°°	3X/1	4	4	3/1	4	1X	3/0	3	1X	2
rsd6 o: - _Füsse ohne Z. - b: - Drückend °°°	2/1	1X	1X	3/2	1X	1X	2/1	1X	2	1X
rsd6 o: - _Füsse ohne Z. - m: - Gehen agg sm °°°	6/0	4	4	2X/0	4	4	2/0	3	3	2
rsd6 o: - _Füsse ohne Z. - b: - Fremdkörpergefühl °	2/1	1	1	X/0	2	1	X/0	1	1	1

Diese Auswertungen wurden mit der **Ausdruck-Zeichengrösse 10** (Menü Hilfe - Einstellungen) erstellt, um mehr Platz für die handschriftlichen Ergänzungen zu haben.

Die Auswertung sollte im **Querformat** ausgedruckt werden, in der Regel ist das aber voreingestellt. Durch das Querformat der Auswertung erscheinen weniger Arzneien im Ausdruck als beim SL-Programm.

Da im Rückert-Modul statt der **Hochsignifikanz**, die die großen Arzneien mit vielen Symptomen bevorzugt, die Wertigkeiten der Arzneien in der Auswertung **bei maximal 4 gedeckelt** werden, erscheinen die relevanten Mittel im vorderen Bereich, so dass die Anzahl der ausgedruckten Arzneien in der Regel ausreicht.

Das Simile Hepar erscheint hier an erster Stelle (statt an 12.) und das bis zum Schluss konkurrierende Lachesis an der 4. Position.

Ansonsten kann in den Einstellungen die Ausdruck-Zeichengrösse reduziert und oder die Option '**Ausdruck geteilt**' aktiviert werden, das Ergebnis sieht dann so aus:

Berta BEISPIEL : null

10.03.2025 19:39

1.	rsd6 b: - _Stechend - m: - Drücken agg °°°															
2.	rsd6 b: - _Drückend - m: - Gehen agg sm °°°															
3.	rsd6 o: - _Füsse ohne Z. - b: - Drückend °°°															
4.	rsd6 o: - _Füsse ohne Z. - m: - Gehen agg sm °°°															
5.	rsd6 o: - _Füsse ohne Z. - b: - Fremdkörpergefühl °															
	Hep	ZINC	CAUST	LACH	SULPH	LYC	Spig	spong	Petr	LAUR	KALI-C	SEP	Bry	CALC	led	NUX-V
	1 M	2 M	3 M	4 S	5 M	6 P	7 P	8 T	9 O	10 P	11 M	12 T	13 P	14 M	15 P	16 P
	5	5	5	5	5	5	5	5	5	5	4	4	4	4	4	4
	14	14	13	13	13	10	10	9	8	7	15	14	13	13	13	12
1.	2	4	3	2	2	3	2	1	1	1	3	4	3	3	-	2
2.	4	4	4	3	4	1	3	3	1	2	4	4	4	4	4	3
3.	2	1	1	3	1	1	2	1	2	1	4	2	2	2	4	3
4.	4	4	4	4	4	4	2	3	3	2	4	4	4	4	4	4
5.	2	1	1	1	2	1	1	1	1	1	-	-	-	-	1	-

Die **Anzahl der zu erwartenden Symptome** pro Rubrik und Arznei muss - anders als im SL-Ausdruck - nicht händisch eingetragen werden, da die **Kringel** in den Rubriktexten diese schon angeben (oben **gelb** hervor gehoben):

Bei
einem Kringel ° (mehr als 15 Symptome) erwarten wir vom Simile 1 oder mehr Symptome.
zwei Kringeln °° (mehr als 50 Symptome) erwarten wir vom Simile 2 oder mehr Symptome.
drei Kringeln °°° (mehr als 100 Symptome) erwarten wir vom Simile 3 oder mehr Symptome.
vier Kringeln °°°° (mehr als 500 Symptome) erwarten wir vom Simile 3 oder mehr Symptome, diese ZK aber i.d.R. zu gross.

Bei den **Rubriken mit einer Modalität** wie 'Stechend .. Drücken agg' werden zudem nur die Anzahl der Symptome angegeben, die für diese Modalität sprechen, nicht auch die *kursiven*, bzw. **abgesetzten** - es muss also nicht mehr (K) angeschrieben und geraten werden, wieviel es eigentlich sind :-)

Neben der Möglichkeit, die Auswertung auszudrucken, kann diese auch als farbige **Grafik** in die Zwischenablage kopiert (mit **Strg+C** bzw. **ctrl+C**) und dann in ein Programm unserer Wahl mit **Strg+V** bzw. **ctrl+V** bzw. unter macOS mit **cmd+V** eingefügt werden. So sind auch die Bildschirmfotos der Auswertung in dieser Anleitung entstanden.

Mit dem Rückert-Modul ist es aber auch möglich, die weitere Bearbeitung (Aussondern & Lesen des Restpools) statt mit farbigen Kugelschreibern auf dem Ausdruck auch **innerhalb des Programms vorzunehmen** !

Und das geht so:

Schritt 2: 'Die Vorabfestlegung'

Da im Rückert die **Vorabfestlegung** in den Rubrik-Texten eingetragen sind, müssen wir diese nicht handschriftlich eintragen.

Die Anzahl der Treffer, die das Simile aufweisen soll, wird im Rückert durch **Kringel** dargestellt.

Bei einem Kringel ° erwarten wir vom Simile 1 oder mehr Symptome.

Bei zwei Kringeln °° erwarten wir vom Simile 2 oder mehr Symptome.

Bei drei Kringeln °°° erwarten wir vom Simile 3 o. mehr Symptome (ebenso bei vier Kringeln °°°°)

Bei den **Modalitäten-Rubriken** stehen nur die Anzahl der Symptome, die dafür sprechen - nicht auch die dagegen sprechen, die im SL *kursiv* gedruckt sind um im Rückert abgesetzt & **magenta** erscheinen.

Wir müssen deswegen auch nicht raten, wieviele es sind:

Hier sprechen 93 Symptome für die Modalität und **62** numerisch dagegen, zusammen 155 (≅ Angabe im SL).

Schritt 3: 'Das Aussondern'

Dafür gibt es im Rückert eine Extra Funktion.

Dazu klicken wir mit rechts / 2 Fingern in den unteren Bereich der Auswertung.

Es erscheint das entsprechende Kontext-Menü, indem wir auf **'1. Restpool'** klicken.

Dadurch erscheint der **Rubrik-Editor**, in dem die Arzneien, die in der Auswertung von links nach rechts sortiert sind, hier von oben nach unten eingetragen sind.

Wir verschieben das Fenster ggf. einmal so in den oberen Bereich des Programms, so dass wir das Auswertungs-Fenster darunter sehen können.

Als neuer Rubrikname ist bereits 'RESTPOOL (2=1 1=?)' eingetragen.

Nun gehen wir jede Arznei in der Auswertung von oben nach unten durch und schauen, ob sie die Kriterien erfüllt.

Dazu erhält sie initial 2 Punkte.

- Erfüllt sie die Vorgabe in der ersten Rubrik, dann behält sie ihre 2 Punkte (bei Michael der rote |)
- Schwächelt sie leicht (2 statt geforderter 3 S.), behält sie ihre 2 Punkte, (bei Michael der rote |)
- Schwächelt sie (1 statt geforderter 2 S.) erfolgt ein Punktabzug => 1 (bei Michael das rote ?).
- Schwächelt sie stark (1 statt geforderter 3 S.) fällt sie insgesamt raus (bei Michael das rote X).
- Schwächelt sie absolut (0 statt gefordert. 2o.3 S.) fällt sie insgesamt raus (bei Michael das rote X).

Ein Punktabzug ist unwiderruflich.

Wenn das Mittel noch nicht rausgefallen ist, überprüfen wir es in der nächsten Rubrik und so fort...

Wenn es nach Überprüfung aller Rubriken immer noch im Rennen ist, geben wir in der Spalte

'Wert neu' die verbleibende Punktzahl ein (oder 1 bzw. ?).

Jede Eingabe wird mit ENTER abgeschlossen, damit sie gespeichert wird.

In diesem Fall bekommt Hep eine 2, da es in der 3. Rubrik nur leicht schwächelt, Lach eine 2, weil es nirgends schwächelt und Spig eine 1, weil es in der 3. und 4. Rubrik leicht schwächelt (- 1).

Alle anderen Arzneien erfüllen die numerischen Kriterien nicht und bekommen keinen Eintrag:

jRep Auswertung

5 Rubriken ausgewertet: [T] 120

	Hep	ZINC	CAUST	LACH	SULPH
Position	1	2	3	4	5
Anzahl der Treffer	5	5	5	5	5
Summe der Wertigkeiten	14	14	13	13	12
rsd6 b: - _Stechend - m: - Drücken agg °°°	2	4	3	2	1
rsd6 b: - _Drückend - m: - Gehen agg sm °°°	4	4	4	3	4
rsd6 o: - _Füsse ohne Z - b: - _Drückend °°°	2	1	1	3	1
rsd6 o: - _Füsse ohne Z - m: - Gehen agg sm °°°	4	4	4	4	4
rsd6 o: - _Füsse ohne Z - b: - Fremdkörpergefühl °	2	1	1	1	2

Rubrik rsd6 2-0083-3-384

Suchen Übernehmen Zurück

b: **_Stechend ; Stachel Stiche** SQ °°°° °
m: **Drücken agg ; Druck agg Druck<** °°°° °°

°°° **93 PS** - **62 beachten** (z 155) - 74 A - **35** mit 1 PS. - 20 mit 2 und mehr PS. - 11 mit 3 und mehr PS.

Acon.0/1 agn.0/1 ALUM.0/2 Am-c.1 am-m.0/1 ambr.1/1 Anac.0/1 ant-c.3 arg-met.1
asa.0/2 aur.1/1 BELL.1/1 box.0/1 Bov.1 Bry.3/2 CALC.3 camph.1 CANTH.1 Carb-an.1/2
CARB-V.1 CAUST.3 chel.1 CHIN.2/2 cina.8/3 Con.1 Dig.1 dros.0/1 dulc.3/1 Gels.0/1

jRep Auswertung

5 Rubriken ausgewertet: [T] 120

	Hep	ZINC	CAUST	LACH	SULPH
Position	1	2	3	4	5
Anzahl der Treffer	5	5	5	5	5
Summe der Wertigkeiten	14	14	13	13	12
rsd6 b: - _Stechend - m: - Drücken agg °°°	2	4	3	2	1
rsd6 b: - _Drückend - m: - Gehen agg sm °°°	4	4	4	3	4
rsd6 o: - _Füsse ohne Z - b: - _Drückend °°°	2	1	1	3	1
rsd6 o: - _Füsse ohne Z - m: - Gehen agg sm °°°	4	4	4	4	4
rsd6 o: - _Füsse ohne Z - b: - Fremdkörpergefühl °	2	1	1	1	2

Rubrik anzeigen
Rubrik löschen Strg-X
Rubrik ändern
Rubrik ändern (alle)
Neue Rubrik
Neue Rubrik (alle)
Rubrik nach oben +
Rubrik nach unten -

1. Restpool
2. Gelesen

Neue Rubrik Jeden Eintrag mit der Eingabe-Taste speichern!

Filter: MyRub 00037 RESTPOOL (2=1 1=?)

Nr	Arznei	Original-W...	Wert neu (...)	Bemerkung (mit Eingabe-Taste bes...	Datum, Na...
1	Hep				
2	ZINC				
3	CAUST				
4	LACH				
5	SULPH				
6	LYC				
7	Spig				
8	spong				

Übernehmen Abbrechen

Neue Rubrik Jeden Eintrag mit der Eingabe-Taste speichern!

Filter: MyRub 00037 RESTPOOL (2=1 1=?)

Nr	Arznei	Original-W...	Wert neu (...)	Bemerkung (mit Eingabe-Taste bes...	Datum, Na...
1	Hep		2	*	05.03.202...
2	ZINC				
3	CAUST				
4	LACH		2	*	05.03.202...
5	SULPH				
6	LYC				
7	Spig		1	*	05.03.202...
8	spong				

Übernehmen Abbrechen

Die irreführende Hochsignifikanz wird im Rückert-Modul nicht mitgemacht, eine Arznei hat **in der Auswertung maximal die Wertigkeit 4**. Dadurch müssen in der Regel nur die ersten Arzneien in der Auswertung berücksichtigt werden. Haben wir bei allen Mitteln, die formal alle Kriterien erfüllen, einen Eintrag gemacht, klicken wir links unten auf **'Übernehmen'**.

jRep erzeugt jetzt eine **Rubrik namens Restpool** und es erscheinen jetzt nur noch die [3] Arzneien ganz links in der Auswertung, die wir nun noch inhaltlich untersuchen = lesen müssen.

Seit der **Rückert-Version 2025** gibt es die grossen Rubriken mit mehr als 100 Symptomen (°°° o. °°°°) zweimal: einmal 'normal' und einmal ohne die Arzneien mit nur einem Symptom: **o1** (= starkes Schwächeln)

Wenn wir für das Hauptsymptom diese o1-Rubriken übernehmen, wird damit automatisch der Restpool erzeugt (Hep, Lach, Spig ;-)
[Für grosse Rubriken der rechten Diagramm-Seite müssen wir aber weiterhin die 'normalen' Rubriken übernehmen, weil hier das Simile zur Not auch stark schwächeln darf.]

Nun müssen wir nur noch die Symptome lesen:

4. Schritt: 'Das Lesen' des Restpools

Um die Symptome bei einer Arznei zu lesen, **doppelklicken wir auf die entsprechende Wertigkeit** in der Auswertung.

Die Symptome erscheinen dann in einem **zusätzlichen Rubrik-Anzeige-Fenster**.

Die Grösse entspricht der primären Rubrik-Anzeige, also ggf. dieses Fenster gross genug ziehen.

Hier wird auch angezeigt, wie das **Symptomverhältnis** ist, also die Anzahl der zugeordneten Symptome zur Gesamtanzahl der Symptome der Arznei. Bei einer Arznei mit insgesamt nur wenigen Symptomen, können wir ggf. etwas großzügiger sein. Ausserdem können wir sehen, aus welchem Werk die Symptome stammen und deren Nummer. In dem Symptom von Lachesis bezieht sich das Fremdkörpergefühl nicht auf den Fuss - im Gegensatz zu den beiden Hepar-Symptomen. Diese Extra-Fenster schliessen wir durch Klicken auf das X rechts oben.

jRep Auswertung						
6 Rubriken ausgewertet: [T] 120		Hep	LACH	Spig	ZINC	CAUST
Position		1	2	3	4	5
Anzahl der Treffer		6	6	6	5	5
Summe der Wertigkeiten		16	15	11	14	13
rsd6 b: - _Stechend - m: - Drücken agg °°°		2	2	2	4	3
rsd6 b: - _Drückend - m: - Gehen agg sm °°°		4	3	3	4	4
rsd6 o: - _Füsse ohne Z. - b: - _Drückend °°°		2	3	2	1	1
rsd6 o: - _Füsse ohne Z. - m: - Gehen agg sm °°°		4	4	2	4	4
rsd6 o: - _Füsse ohne Z. - b: - Fremdkörpergefühl °		2	1	1	1	1
++MyRub RESTPOOL (2=1 1=? [3])		2	2	1	-	-

jRep Auswertung						
5 Rubriken ausgewertet: [T] 92		Hep	LACH	Spig	KALI-C	SEP
Position		1	2	3	4	5
Anzahl der Treffer		5	5	5	4	4
Summe der Wertigkeiten		14	13	10	14	14
rsd6 b: - _Stechend - m: - Drücken agg o1 °°°		2	2	2	2	4
rsd6 b: - _Drückend - m: - Gehen agg sm o1 °°°		4	3	3	4	4
rsd6 o: - _Füsse ohne Z. - b: - _Drückend o1 °°°		2	3	2	4	2
rsd6 o: - _Füsse ohne Z. - m: - Gehen agg sm o1 °°°		4	4	2	4	4
rsd6 o: - _Füsse ohne Z. - b: - Fremdkörpergefühl °		2	1	1	-	-

Rubrik rsd6 1-0353-2-277			
Suchen	Übernehmen	Zurück	
o: _Füsse ohne Zehen °°° ° b: Fremdkörpergefühl ; Faden Feder Haar Klumpen lebendig Maus Nagel Sand Stein Wurm °°° °°			
LACH - 1 von 1275 PS. insgesamt (0,0%)			
hs1274 Brennen im Magen und Lebergegend; Magen aufgetrieben, die Gegend juckt, Bauch aufgetrieben, fest, wie von vielem Essen; im Gehen muß er stille stehen, wie Stein im Oberbauche und Herzgrube der hinunterzieht, als wollte es abbrechen, er muß sich in Acht nehmen bei Auftreten; Füße schwellen im Sitzen, sind kalt, brennen aber doch. Dabei fauliger Mundgestank den er selbst nicht merkt.			

Rubrik rsd6 1-0353-2-277			
Suchen	Übernehmen	Zurück	
o: _Füsse ohne Zehen °°° ° b: Fremdkörpergefühl ; Faden Feder Haar Klumpen lebendig Maus Nagel Sand Stein Wurm °°° °°			
Hep - 2 von 661 PS. insgesamt (0,3%)			
ck0511 Druck-Gefühl unter der Ferse, beim Gehen, als sei unter ihr ein Steinchen.			
ck0528 Harter Druck, wie von einem kleinen Steinchen, an der Ferse, beim Gehen.			

Berta BEISPIEL : null

5 Rubriken ausgewertet: [T] 95		Hep	LACH	Spig	KALI-C	SEP	Bry	CALC	led	ZINC
Position Filter		1 M	2 S	3 P	4 M	5 T	6 P	7 M	8 P	9 M
Anzahl der Treffer		5	5	5	4	4	4	4	4	4
Summe der Wertigkeiten		14	13	10	15	14	13	13	13	13
rsd6 b: - _Stechend - m: - Drücken agg o1 °°°		2/0	2/0	2/1	3	4	3	3	-	4
rsd6 b: - _Drückend - m: - Gehen agg sm o1 °°°		3/1	3/1	3/0	4	4	4	4	4	4
rsd6 o: - _Füsse ohne Z. - b: - _Drückend o1 °°°		2/1	2/2	2/1	4	2	2	2	4	-
rsd6 o: - _Füsse ohne Z. - m: - Gehen agg sm o1 °°°		6/4	2/4	2/0	4	4	4	4	4	4
rsd6 o: - _Füsse ohne Z. - b: - Fremdkörpergefühl °		2/1	1/0	1/0	-	-	-	-	1	1

So kann ein Ausdruck mit den neuen o1-Varianten der grossen Rubriken mit mehr als 100 Symptomen aussehen. Die Bestimmung des Restpools mit rot ist kaum noch notwendig ;-)

1.4.2
S. 31 u. f.

Die Prüfungssymptome finden wir am einfachsten im 'Repertorium' **RA-CK-SA-Symptome etc**. Hier geben wir die gewünschte Arzneiabkürzung mit einem Doppelpunkt ein, gefolgt von der Symptom-Nummer (eindeutig als vierstellige Zahl).

Der Hinweis findet sich in Rubrik-Anzeige in Form der grau formatierten **Fussnote**.

Um Symptome vergleichen zu können, öffnen wir ein **zusätzliches Rubrik-Anzeige-Fenster** über das Menü Fenster oder mit **Strg/ctrl+U**

Die zusätzliche Rubrik-Anzeige zeigt zunächst die gleiche 'Rubrik', das Symptom 84. Nun können wir über das Eingabe-Fenster das zu vergleichende Symptom 86 aufrufen, welches uns dann in der primären Rubrik-Anzeige angezeigt wird:

Die Prüferkürzel sind Links, die wir anklicken können, um die **Prüfer-Liste** aufzurufen. Die Prüfer werden im Rückert einheitlich zweistellig abgekürzt.

Hier können wir auch auf das Prüfer-Kürzel klicken, wodurch wir an den Anfang der Liste gelangen.

Über die Schaltfläche **Zurück** gelangen wir wieder zum Symptom.

jRep Eingabe

ign: 84 Zeige 13 RA- CK- SA-Symptome etc

rca ign: - ra: - 0084 Im äußern Winkel des linken Auges, Empfindung, als wäre ein Stäubchen hineingefallen, welches die Häute abwechselnd drückte.

rca ign: - ra: - 0184 Kreidegeschmack. .Hb+.Tr.

rca ign: - ra: - 0284 Allgemeines Drängen im Unterleibe nach dem After zu. .Hb+.Tr.

rca ign: - ra: - 0384 (Blutfluß aus dem After, mit Jücken des Mittelfleisches und Afters.) .sh.

rca ign: - ra: - 0484 Ein Klopfen auf der rechten Brust .sh.

Rubrik rca 082-1-0084

Suchen Übernehmen Zurück

ign - IGNATIA AMARA - IgnatiusBohne IgnatzBohne Samen
Hahnemann: Reine Arzneimittellehre - 794 Symptome insgesamt

0084 Im äußern Winkel des linken Auges, Empfindung, als wäre ein Stäubchen hineingefallen, welches die Häute abwechselnd drückte. [Gß.](#)

Vergl. 86.

jRep Eingabe

ign: 86 Zeige 12 RA- CK- SA-Symptome etc

rca ign: - ra: - 0086 Die Augenlider sind früh zugeklebt, es drückt innerhalb des Auges, als wenn ein Sandkorn drin wäre; bei Eröffnung der Augenlider sticht es drin n. 36 St.

rca ign: - ra: - 0186 Nach dem Essen (Früh und Mittags) wässeriger, fader Geschmack im Mund

rca ign: - ra: - 0286 Auftreibung des Unterleibes. .Hb+.Tr.

rca ign: - ra: - 0386 Jücken am After. .sh.

rca ign: - ra: - 0486 Früh, in dem Bette, scharfdrückender Schmerz in den Halswirbeln in der Ruhe.

Rubrik rca 082-1-0086

Suchen Übernehmen Zurück

ign - IGNATIA AMARA - IgnatiusBohne IgnatzBohne Samen
Hahnemann: Reine Arzneimittellehre - 794 Symptome insgesamt

0086 Die Augenlider sind früh zugeklebt, es drückt innerhalb des Auges, als wenn ein Sandkorn drin wäre; bei Eröffnung der Augenlider sticht es drin n. 36 St.

Rubrik rca 082-1-0084

Suchen Übernehmen Zurück

ign - IGNATIA AMARA - IgnatiusBohne IgnatzBohne Samen
Hahnemann: Reine Arzneimittellehre - 794 Symptome insgesamt

0084 Im äußern Winkel des linken Auges, Empfindung, als wäre ein Stäubchen hineingefallen, welches die Häute abwechselnd drückte. [Gß.](#)

Vergl. 86.

Rubrik rca 082-1-0084

Suchen Übernehmen Zurück

[Gr](#) GROß, Gustav Wilhelm Jüterborg

[Gü](#) GÜNTHER, I. G.

[Ha](#) HROMADA

[Hb](#) HARTLAUB, Carl Georg Christian Leipzig & Braunschweig - PrüfungsLeiter

[Hd](#) HAUBOLD

[He](#) HELBIG, Carl Gottlob Dresden

[Hq](#) HERING, Constantin Philadelphia

1.4.2
S. 33

Die ZK finden wir im Rückert-Rep. einfach mit
berühren < stechen

In der Rubrik-Anzeige-Fenster klicken wir auf die
unterstrichene Arzneiabkürzung Bry, um uns die
hier zugeordneten 10 Symptome anzeigen zu
lassen:

Unter den Rubrik-Texten (Orte schwarz,
Beschwerden **dunkelbau** und Modalitäten
dunkelgrün bzw. **dunkelrot**) wird uns angezeigt,
wie viele Prüfungssymptome Bryonia insgesamt
aufweist (782).

Die Symptome erscheinen im Rückert in der
Reihenfolge im Original-Werk, hier der
Reinen Arzneimittellehre: ra
Im Rückert gibt es folgende **Werks-Abkürzungen**
ra: Reine Arzneimittellehre, rb: RA Beobachtungen anderer
ck: Chronische Krankheiten,
sa: Stapfs Archiv, sb & sc: Weitere Prüfungen in folgen. Heften
ht: RA von Hartlaub & Trinks, ru: Weitere Prüfung in folg. Band
ak: Annalen der homöopath. Klinik von Hartlaub & Trinks (Sec)
js: Jahr: Symptomen-Kodex (Nux-m)
hs: Hering: Wirkungen des Schlangengiftes (Lach)
po: Possart: Homöopathische Arzneimittellehre (Gels)
rü: Rückert 1835 (Act-sp,Aqui,Aran,Atri,Cain,Chen-v,Nig-s,Physal-al)

Symptome und Symptom-Bestandteile, die im
Original **g e s p e r r t** gedruckt sind, die
vermutlich mehrfach beobachtet wurden,
erscheinen im Rückert **fett** gedruckt.

1.4.2
S. 34

Mit **druck** < **stechen** finden wir bei Bry die
folgenden Symptome:

1.4.2
S. 35

Mit **kopf** **kribbeln** finden wir bei Puls die
folgenden Symptome:

jRep Eingabe

berühren < stechenZeige 8Rückert SYSTEMATISCHE DARSTELLUNG 2026

rsd6 b: - Stechend - m: - Berühren agg ***
rsd6 b: - Stechend - m: - Berühren agg o1 ***
rsd6 b: - stechend einwärts zk - m: - Berühren agg
rsd6 b: - stechend aufwärts zk - m: - Berühren agg
rsd6 b: - stechend abwärts zk - m: - Berühren agg
rsd6 b: - stechend querüber zk - m: - Berühren agg

Rubrik rsd6 2-0083-3-326

SuchenÜbernehmenZurück

b: Stechend ; Stachel Stiche SQ **** *
m: Berühren agg ; Anfassen Befühlen Berührung Betasten < MOD **** **
Bry - 10 von 782 PS. insgesamt (1,2%)

ra0157(Ein Knötchen am Kinn, welches beim Befühlen stechend schmerzt.)sh

ra0198Im Halse sticht's innerlich beim äußerlichen Dranfühlen und beim Wenden des Kopfs.sh

ra0418Es sticht beim Husten im Brustbeine; er muß die Brust mit der Hand halten; auch beim Darauffühlen sticht's.sh

ra0448Bei dem geringsten Athemzuge ein Stich, wie in einem Geschwüre, der so lange dauert als der Athemzug, auf einem kleinen Flecke unter dem Brustbeine, welcher wie ein Geschwür schmerzt, selbst beim Berühren, noch mehr aber beim Aufheben des rechten Armes, früh.sh

ra0469**Schmerzhafter Druck auf der rechten Schulterhöhe, bei Berührung heftiger; beim Tiefathmen daselbst ein stumpfes Stechen, welches sich nach hinten und außen bis in das Schultergelenk erstreckt**Hr

ra0513Blüthchen zwischen dem rechten Daumen und Zeigefinger, was bei jeder Berührung einen fein stechenden Schmerz verursacht.sh

ra0520Schmerz im Trochanter, erschreckendes Stechen bei einem Fehltritte; in der Ruhe Pochen darin; die Stelle thut bei Berührung sehr weh.sh

ra0535Unter dem Knie ein Eiterblüthchen, was blos bei Berührung weh thut und sticht.sh

ra0583Das (bisher unschmerzhaft) Hühnerauge schmerzte brennend stechend, nur bei ganz leiser Berührung; aber von starkem Drucke hörte dieser Schmerz gleich auf.sh

ra0600Stiche in den Gelenken, beim Bewegen und beim Betasten.sh

Rubrik rsd6 2-0083-3-384

SuchenÜbernehmenZurück

b: Stechend ; Stachel Stiche SQ **** *
m: Drücken agg ; Druck agg Druck < **** **
Bry - 3 von 782 PS. insgesamt (0,3%) - 2 beachten - (z.5)

ra0512Etwas heiße, blasse Geschwulst des untersten Kleinfingergelenks; es sticht darin beim Bewegen des Fingers und beim Daraufdrücken.sh

ra0582Im Zehballen beider Füße ein Stechen, mit arger Hitzempfindung gegen Abend; er mußte die Schuhe ausziehen.sh

ra0602Stechen in dem leidenden Theile, wenn man darauf drückt.sh

ra0418Es sticht beim Husten im Brustbeine; er muß die Brust mit der Hand halten; auch beim Darauffühlen sticht's.sh

ra0583Das (bisher unschmerzhaft) Hühnerauge schmerzte brennend stechend, nur bei ganz leiser Berührung; aber von starkem Drucke hörte dieser Schmerz gleich auf.sh

Rubrik rsd6 1-0003-2-479

SuchenÜbernehmenZurück

o: Kopf gesamt ; Haupt **** *
b: Kriebeln ; Ameisenlaufen Krabbeln Kribbeln Prickeln **** **
PULS - 5 von 1154 PS. insgesamt (0,4%)

ra0045Kriebelnder Kopfschmerz in der Stirne 'sh

ra0082Sumsen im Kopfe.sh

ra0102Das Gesicht und das Gehör vergehen ihm, bei ziehendem Kopfweh und einer Empfindung von Schwere und Kriebeln im Gehirne; hierauf Frost.sh

ra0648Abends Engbrüstigkeit, dann Schlummer, dann Erwachen mit einem Erstickungsanfälle, kurzem Husten oder Kotzen, einem durch die Augen reißenden Stirnkopfwch, Kriebeln auf der Zunge, kalten Füßen, kaltem Gesichtsschweiß und vielem Aufstoßen.sh

ra0724Zuerst Stechen im Kreuze; hierauf geht der Schmerz in den Unterleib, wo er schneidend und stechend wird und den Athem versetzt; dann in dem Kopfe ein Kriebeln, eine Schwere und eine ziehende Empfindung, wobei Gesicht und Gehör vergeht; dann Frost, als wenn er mit kaltem Wasser begossen würde.sh

1.4.2
S. 37

Mit `nachts < durchf` finden wir bei Puls die folgenden Symptome:

jRep 1 Rubriken sind ausgewertet

nachts < durchf Zeige 3 Rückert SYSTEMATISCHE DARSTELLUNG 2026

rsd6 b: - _Diarrhoe - m: - **Nachts** agg **

rsd6 b: - _Diarrhoe - m: - Horizontal agg ***

rsd6 b: - _Diarrhoe - m: - Horizontal agg o1 ***

Rubrik rsd6 2-0486-3-130

Suchen Übernehmen Zurück

b: **_Diarrhoe** ; **Durchfall Stuhl Kot dünn flüssig** cl **** *

m: **Nachts agg** ; < zeit MOD **** **

PULS - 3 von 1154 PS. insgesamt (0,2%)

ra0454 Durchfall, grün wie Galle, die Nacht ein - bis zweimal; vor jedem Stuhlgange geht es in den Därmen herum ' sh

ra0460 Fünf Nächte hinter einander (im Schläfe) ohne Wissen abgehender durchfalliger Stuhlgang; auch am Tage drei - bis viermaliger Durchfallstuhl. FH

ra0465 Nachts wässriger Durchlauf. sh

jRep Auswertung

1 Rubriken ausgewertet: [T] 41	CAUST	KALI-C	PHOS	SULPH	LACH	Petr	PUL
Position	1	2	3	4	5	6	7
Anzahl der Treffer	1	1	1	1	1	1	1
Summe der Wertigkeiten	4	4	4	4	3	3	3
rsd6 b: - _Diarrhoe - m: - Nachts agg **	4	4	4	4	3	3	3

Wenn wir die Rubrik mit Enter in die Auswertung übernehmen, ist sie gleich berechnet:

1.4.3 - Hahnemann: Die Lohnwäscherin
S. 39

Den Fall der Lohnwäscherin findest du in jRep auch in der Patienten-Liste über das Menü Datei oder mit `Strg/ctrl+L` in der 'Schublade' SEMINAR beim 'Patienten' HAHNEMANN:

Patient: HAHNEMANN Christian Friedrich Samuel

PRAXIS [1] Schreibtsch-Arbeiter - Kent

PRIVAT Schreibtsch-Arbeiter - Boeninghaus

SEMINAR [4] Lohnwäscherin - Kent

BOGER Cyrus Maxwell Lohnwäscherin - Boeninghausen

HAHNEMANN Christian Lohnwäscherin

Lohnwäscherin [Fr. Schubert laut Krankenjournal]

<31>

Sch ..., eine etliche und 40 jährige kräftige Lohnwäscherin, war schon drei Wochen außer Stande, ihr Brod zu verdienen, da sie mich den 1. Sept. 1815 zu Rathe zog.

1) Bei jeder Bewegung, vorzüglich bei jedem Auftreten, und am schlimmsten bei jedem Fehltritte, sticht es sie in der Herzgrube [Magengegend].

1.4.3
S. 40

Synonyme von Arznei-Bezeichnungen finden wir im 'Repertorium' Hahnemann ORGANON CK b1 **Arz|Name|Familie**

Die ersten beiden Rubriken beinhalten Treffer im Organon und im 1. Theorie-Band der Chronischen Krankheiten von Hahnemann

jRep Eingabe

wurzels | 3 OK Hahnemann ORGANON CK b1 **Arz|Name|Familie**

hor6 § 251 ; Es giebt einige Arzneien (z.B. Ignazsamen, auch wohl Zaubrebe und **Wurzelsumach**, zur hck2 NATUR - Sie belehrte mich bei fortgesetzten Beobachtungen, Vergleichen und Versuchen in arz rhus-t | RHUS TOXICODENDRON | GiftSumach, echter **Wurzelsumach** Rhus radicans | sP A | B

Da sich die von Hahnemann angegebenen Symptom-Nummern auf die erste Auflage der RA beziehen, habe ich in Klammern die Nummern der letzten Auflage in eckigen Klammern ergänzt:

Patient: HAHNEMANN Christian Friedrich Samuel

PRAXIS [1] Schreibtsch-Arbeiter - Kent

PRIVAT Schreibtsch-Arbeiter - Boeninghaus

SEMINAR [4] Lohnwäscherin - Kent

BOGER Cyrus Maxwell Lohnwäscherin - Boeninghausen

HAHNEMANN Christian Lohnwäscherin

Was nun das Symptom 1 anlangt, so machen zwar *Belladonna*, *China* und *Wurzelsumach* [Rhus-t] Stiche in der Herzgrube, aber alle drei **nicht bloß bei Bewegung**, wie hier.

Pulsatilla (m.s. Symptom 345. [387]) macht zwar auch Stiche in der Herzgrube beim Fehltritte, aber in seltner Wechselwirkung, und

Mit `magen stechen ENTER ENTER` erhalten wir einfach die Auswertung.

Um zu sehen, wie die angegebenen Mittel hier enthalten sind, klicken wir in das Auswertungs-Fenster, um es zu aktivieren und geben die ersten Buchstaben der gewünschten Arznei-Abkürzungen ein.

Es öffnet sich der **Arznei-Filter**, und es werden nur noch die Mittel angezeigt, die dazu passen.

Mit der `ESCAPE`-Taste schließen wir den Filter wieder.

Arznei-Filter

b | ausgewertet: [T] 5/77 borx Bar-c **BELL** **Bry** **Bov**

Position	3	18	19	20	53
Anzahl der Treffer	1	1	1	1	1
Summe der Wertigkeiten	4	3	3	3	1
rsd6 o: - _Magen innen - b: - _Stechend ***	4	3	3	3	1

1.4.3 S. 41

Mit gehen < stechen ENTER lassen wir uns die Rubrik-Anzeige anzeigen:

Um die Symptome mehrerer Mittel miteinander vergleichen zu können, rufen wir über das Menü Fenster oder mit Strg+U eine **zusätzliche Rubrik-Anzeige** auf.

Nun können wir uns in der einen Anzeige durch Klick auf die gewünschte Arznei-Abkürzung die zugeordneten Symptome anzeigen lassen und in der anderen Anzeige, die des anderen Mittels:

Im Rückert finden sich bei den Modalitäten die Symptome, die dafür sprechen immer **gruppiert** am Anfang und davon getrennt, ebenfalls gruppiert die, die numerisch dagegen sprechen, bei denen die Symptom-Nummer **magenta** eingefärbt sind:

jRep Eingabe

gehen < stechen 30 OK Rückert SYSTEMATISCHE DARSTELLUNG 2026

rsd6 b: - **Stechend** - m: - **Gehen** agg sm ***
 rsd6 b: - **Stechend** - m: - **Gehen** agg sm o1 ***
 rsd6 b: - **Stechend** - m: - **Gehen** agg im Freien **
 rsd6 b: - **Stechend** - m: - **Gehen** agg Auftreten **
 rsd6 b: - **Stechend** - m: - **Gehen** agg schnell *
 rsd6 b: - **Stechend** - m: - **Gehen** agg rennen

Rubrik rsd6 2-0083-3-307

Suchen Übernehmen Zurück

b: **Stechend** ; **Stachel Stiche** SQ **** *
 m: **Gehen** agg sm ; < MOD **** **

*** **374 PS** - **68 beachten** (z.442) - 99 A - 22 mit 1 PS. - 73 mit 2 und mehr PS. - 50 mit 3 und mehr PS.

Acon.1 ALUM.4/2 Am-c.2/1 am-m.7 ambr.1 Anac.2 ang.2 ant-c.2 arg-met.1/1 Arn.6/1
 ARS.5/1 asaf.2/3 aur.0/1 Bar-c.2/1 BELL.7/1 borx.4 Bry.7/1 CALC.8/3 camph.1
 CANTH.1/1 caps.3/1 Carb-an.2/2 CARB-V.2 CAUST.3/2 chel.2 chen-v.0/1 CHIN.9/1 cic.0/1
 cina.0/1 cinna.1 clem.1 Cocc.6 coff.2 colch.2 coloc.1 Con.8/1 Dig.4 dros.2/1 dulc.2/3
 euph.1/1 euphr.3 ferr.1/2 GRAPH.3 qual.1/1 hell.4 Hep.5/1 Hyos.1 Ign.3 KALI-C.6/1
 Kali-n.6/1 Kreos.3/1 LACH.1/1 LAUR.2 led.2 LYC.7 Mag-c.2/1 Mag-m.1 mang.7 meny.5
 MERC.19 Mez.1/1 Mur-ac.4/2 NAT-C.5/2 NAT-M.6 NIT-AC.3 NUX-V.4 olnd.5 Petr.4
 Ph-ac.2/2 PHOS.6/1 PLB.3/2 Psor.3 PULS.2/2 ran-b.12 rheum.1 Rhod.1/1 Rhus-t.9/1

Rubrik rsd6 2-0083-3-307

Suchen Übernehmen Zurück

b: **Stechend** ; **Stachel Stiche** SQ **** *
 m: **Gehen** agg sm ; < MOD **** **

Bry - 7 von 782 PS. insgesamt (0,8%) - 1 - (z.8)

ra0067 Beim Gehen im Freien ein Stich im Kopfe durch die Schläfe. sh
ra0139 Wenn er im Freien geht und vom Spazieren nach Hause kommt, fühlt er Stiche bald in dem einen, bald in dem andern Ohre. sh
ra0519 Beim vorgebückten Gehen stechender Schmerz vom Hüftgelenke bis in's Knie. sh
ra0520 Schmerz im Trochanter, erschreckendes Stechen bei einem Fehltritte; in der Ruhe Pochen darin; die Stelle thut bei Berührung sehr weh. sh
ra0539 **Stiche in den Knien beim Gehen.** Ho
ra0572 In beiden Fußsohlen stach's so heftig, daß sie nicht auftreten konnte, mit Spannen in den Fußgelenken; auch liegen konnte sie nicht vor Spannen und Stechen. FH
ra0574 In dem hohlen Theile der Fußsohle Stiche beim Auftreten. sh
ra0581 Im rechten Zehballen ein stechender Schmerz, beim Sitzen mehr, beim Gehen weniger. sh

Rubrik rsd6 2-0083-3-307

Suchen Übernehmen Zurück

b: **Stechend** ; **Stachel Stiche** SQ **** *
 m: **Gehen** agg sm ; < MOD **** **

PULS - 2 von 1154 PS. insgesamt (0,1%) - 2 **beachten** - (z.4)

ra0387 Stiche in der Herzgrube beim Fehltreten auf ungleichem Straßenpflaster u.s.w. sh
ra0871 Schmerz in der Mitte (dem hohlen Theile) der Fußsohle beim Auftreten, als wenn ein Gewächs da emporragte, oder ein inneres Geschwür da wäre, mit Stichen von da bis in die Waden. sh
ra0531 Feinstechendes Jücken in der Vorhaut beim Sitzen und Liegen, aber nicht beim Gehen (Abends). sh
ra0664 (In der Herzgegend stumpfe Stiche und anhaltendes Drücken, mit Aengstlichkeit, wodurch der Athem gehindert ward; durch Gehen erleichtert. sh

1.5.1

Den Paragraphen 154 finden wir einfach durch die Eingabe der Nummer im 'Repertorium' **Hahnemann ORGANON**

Über die blauen Pfeile ◀ ▶ oben links und rechts von der aktuellen Paragraphen-Nummer gelangen wir schnell zum vorherigen oder nächsten Paragraphen und mit Klick auf die Paragraphen-Nummer öffnet sich die Organon-Synopse, s.S. 3

Rubrik hor6 154-01

Suchen Übernehmen Zurück

◀ § 154 ▶

Enthält nun das, aus der Symptomen-Reihe der treffendsten Arznei zusammengesetzte Gegenbild, jene in der zu heilenden Krankheit anzutreffenden, besonders, ungemainen, eigenheitlich sich auszeichnenden (charakteristischen) Zeichen in der größten Zahl und in der größten Aehnlichkeit, so ist **diese** Arznei für **diesen** Krankheitszustand das passendste, homöopathische, spezifische Heilmittel; eine Krankheit von nicht zu langer Dauer wird demnach gewöhnlich durch die erste Gabe desselben ohne bedeutende Beschwerde aufgehoben und ausgelöscht.

1.4.3

Die ZKs übernehmen wir einfach mit folgenden Eingaben:

Gehen < stechen o1 ENTER ENTER
Bewegen < stechen o1 ENTER ENTER
magen stechen o1 ENTER ENTER
gehen < magen ENTER ENTER

womit die Auswertung auch gleich berechnet ist :)
Die Anforderungen ans Simile sehen wir bereits an den Kringeln: 3-3-3-2

jRep Auswertung							
4 Rubriken ausgewertet: [T] 100		BELL	KALI-C	SULPH	ALUM	Bry	CHIN
Position	1	2	3	4	5	6	
Anzahl der Treffer	4	4	4	4	4	4	
Summe der Wertigkeiten	14	14	14	13	13	13	
rsd6 b: - Stechend - m: - Gehen agg sm o1 ***	4	4	4	4	4	4	
rsd6 b: - Stechend - m: - Bewegen agg sm o1 ***	4	4	4	4	4	4	
rsd6 o: - Magen innen - b: - Stechend o1 ***	3	4	4	4	3	4	
rsd6 o: - Magen innen - m: - Gehen agg sm **	3	2	2	1	2	1	

Bewegen < Magen enthält nur 23 echte Symptome, wie wir in der Rubrik-Anzeige einfach sehen können:

Rubrik rsd6 1-0149-3-363			
Suchen	Übernehmen	Zurück	
o: Magen innen **** * m: Bewegen agg sm ! Bewegungen aller Art < > Ruhe Ruhig amel MOD **** **			
* 23 PS. - 13 beachten (z36) - 30 A - 20 mit 1 PS. - 1 mit 2 und mehr PS. - 1 mit 3 und mehr PS.			
ALUM.1 am-m.0/1 ambr.0/1 Anac.1/1 ang.1 asar.0/1 borx.1 Bry.1 caps.1 CAUST.1 coloc.0/1 Con.3 ferr.1 KALI-C.1/2 Kreos.1/1 LACH.1 LYC.1 NAT-C.0/1 NIT-AC.1 Op.0/1 Petr.0/1 Ph-ac.1 PLB.1 PULS.0/1 ran-b.1 Rhus-1 SEP.1 SULPH.0/1 Thu.1 ZINC.1			

Da wir hier für den Tunnelblick nur Arzneien mit 2 und mehr Symptomen suchen, können wir die einwertigen Einträge temporär über das Menü **Sortiere - mit Wertigkeit 1** oder mit Strg/ctrl+E nicht mitwerten lassen.

So erscheinen dann oben eine 1 in den eckigen Klammern [T,1] und die 6 Mittel ganz links in der Auswertung.

jRep Auswertung							
4 Rubriken ausgewertet: [T,1] 96		BELL	KALI-C	SULPH	Bry	NAT-C	PHOS
Position	1	2	3	4	5	6	
Anzahl der Treffer	4	4	4	4	4	4	
Summe der Wertigkeiten	14	14	14	13	13	13	
rsd6 b: - Stechend - m: - Gehen agg sm o1 ***	4	4	4	4	4	4	
rsd6 b: - Stechend - m: - Bewegen agg sm o1 ***	4	4	4	4	4	3	
rsd6 o: - Magen innen - b: - Stechend o1 ***	3	4	4	3	3	4	
rsd6 o: - Magen innen - m: - Gehen agg sm **	3	2	2	2	3	2	

Wenn wir ebenfalls temporär als Repertorium das **Therapeutische Taschenbuch von Bönninghausen** auswählen und über das Menü **Hilfe - Einstellungen** oder mit Strg/ctrl+J in den Einstellungen die Option **Zusatzzeile in Auswertung** aktivieren, dann sehen wir an dem Kürzel **AP**, dass es sich hierbei im **AntiPsorische Mittel** handelt, die erst durch die **Chronischen Krankheiten** in unseren Arzneischatz gelangt sind:

jRep Auswertung							
4 Rubriken ausgewertet: [T,1] 96		BELL	KALI-C	SULPH	BRY	NAT-C	PHOS
Position	1	2	3	4	5	6	
Anzahl der Treffer	4	4	4	4	4	4	
Summe der Wertigkeiten	14	14	14	13	13	13	
Bönninghausen THERAPEUT TASCHENBUCH	Ap	AP	AP		AP	AP	
rsd6 b: - Stechend - m: - Gehen agg sm o1 ***	4	4	4	4	4	4	
rsd6 b: - Stechend - m: - Bewegen agg sm o1 ***	4	4	4	4	4	3	
rsd6 o: - Magen innen - b: - Stechend o1 ***	3	4	4	3	3	4	
rsd6 o: - Magen innen - m: - Gehen agg sm **	3	2	2	2	3	2	

Wichtig: Das temporäre Nicht-Mitwerten der einwertigen Einträge muss danach unbedingt wieder rückgängig gemacht werden (!), ebenfalls über das Menü **Sortiere** oder mit Strg/ctrl+E
In der Auswertung soll in der eckigen Klammer nur ein T für die Sortierung primär nach der Anzahl der Treffer stehen [T]

Die Auswertung mit der kleinen ZK

Bewegen < Magen
und den Nebensymptomen
essen < übelkeit
essen < aufstossen
übelkeit speichelfluss

Achtung: Da das Simile bei den Rubriken der rechten Diagramm-Seite zur Not auch stark schwächeln dürfen, müssen wir diese in der 'normalen' Variante übernehmen !

Die Nebensymptome können wir mit einer Leer-Rubrik optisch abgrenzen, diese übernehmen wir mit -- ENTER ENTER

Damit erscheint Bryonia sogar ganz links in der Auswertung:

jRep Auswertung							
9 Rubriken ausgewertet: [T] 118		Bry	KALI-C	SULPH	PHOS	SEP	ZINC
Position	1	2	3	4	5	6	
Anzahl der Treffer	8	8	7	7	7	7	
Summe der Wertigkeiten	26	24	26	25	25	24	
Rückert SYSTEMATISCHE DARSTELLUNG 2026	F	F	F	F	F	F	
rsd6 b: - Stechend - m: - Gehen agg sm o1 ***	4	4	4	4	4	4	
rsd6 b: - Stechend - m: - Bewegen agg sm o1 ***	4	4	4	3	4	4	
rsd6 o: - Magen innen - b: - Stechend o1 ***	3	4	4	4	4	4	
rsd6 o: - Magen innen - m: - Gehen agg sm **	2	2	2	2	-	-	
rsd6 o: - Magen innen - m: - Bewegen agg sm *	1	1	-	-	1	1	
rsd6 --	-	-	-	-	-	-	
rsd6 b: - Übelkeit = Erbrechen - m: - Essen agg ***	4	4	4	4	4	4	
rsd6 b: - Aufstossen gesamt - m: - Essen agg ***	4	3	4	4	4	4	
rsd6 b: - Speicheln - b: - Übelkeit = Erbrechen ***	4	2	4	4	4	3	

1.7.5

S. 77

Im erweiterten Rückert-Modul finden sich **alle Einzelzeichen** mit der Eingabe ## (oder ^^) Zuerst erscheinen alle **Orte** im bekannten Kopf-zu-Fuss-Schema. Dann folgen die **Beschwerden** ebenfalls gruppiert im Kopf-zu-Fuss-Schema, beginnend mit den Schmerz-Qualitäten und den Gemüts-Symptomen. Zum Schluss folgen die **Modalitäten**, beginnend mit den Zeiten, den grossen Modalitäten nach Michael Kohl und dann gruppiert mit der Anzahl der zugeordneten Symptome absteigend.

Alle technisch möglichen Zeichen-Kombinationen wurden einmalig erzeugt und liegen als Rubriken vor, mit denen wir dann sehr schnell repertorisieren können. Dazu geben wir einfach einen Begriff des ersten Zeichens und dann getrennt mit einem Leerzeichen den Begriff des zweiten Zeichens ein.

In den Rubriken sind zahlreiche **Synonyme** enthalten, so dass wir in der Regel einfach den Begriff des Patienten eingeben können und zu dem passenden Zeichenbegriff gelangen:

Sollten hier noch Begriffe fehlen, freue ich mich über konstruktive Rückmeldungen.

Erläuterungen zu den Zeichen finden sich immer unterhalb der Arzneiabkürzungen in grau. Hier wurden auch zahlreiche Erfahrungen von Michael Kohl eingearbeitet:

2.3
S. 92

Die Anamnese können wir im Programm eingeben. Dazu gehen wir über das **Menü Datei** in die **Patienten-Liste** oder mit **Strg/ctrl+L**. Hier wählen wir als passende 'Schublade', z.B. PRAXIS. Über die gleichnamige Schaltfläche unten können wir einen neuen Patienten anlegen. Um die Anamnese festzuhalten, öffnen wir über die Schaltfläche **Konsultation neu** einen Editor, indem bereits die Vorgaben für die Fallanalyse enthalten sind.

Was bei Michael Kohl im **Diagramm des Zeichen-Inbegriffs** links und rechts ist, findet sich im Rückert oben und unten.

2024-03-26 Konsultation.rtf

Datei Bearbeiten Schrift Format

12 Dialog

Di. 26.03.2024 14:58 Patienten-Name
Tag(e) vergangen, Dauer: [0 Minuten]

Anamnese|

2 SCHRITTE ZUM FALLVERSTÄNDNIS:

1. FallAnalyse:

HauptSymptome, die unbedingt geheilt werden müssen:

NebenSymptome, mit oder seit Beginn der HauptSymptome:

2. ZeichenInbegriff:

ZKs und EZ (^^) der **HauptSymptome** (oben = links):

ZKs und EZ (^^) der **NebenSymptome** (unten = rechts), zunächst mit - übernehmen)

3.2
S. 99

Im Rückert ist die **Grösse der Mittel** an der **Schreibweise der Arznei-Abkürzungen** sichtbar, siehe Legende - in der Rubrik-Anzeige und auch in der Auswertung !

Da die sogenannte **Hochsignifikanz** die grossen Mittel bevorzugt, werden **im Rückert bei der Übernahme einer Rubrik in die Auswertung die Wertigkeit bei 4 gedeckelt**. Dadurch erscheinen auch kleinere Mittel vorne (= links) in der Auswertung:

jRep 1 Rubriken sind ausgewertet

kopf bohren 9 OK Rückert SYSTEMATISCHE DARSTELLUNG 2026

rsd6 o: - **Kopf** gesamt - b: - **Bohrend** ***

rsd6 o: - **Kopf** gesamt - b: - **Bohrend** o1 ***

rsd6 o: - **Vorderkopf** - b: - **Bohrend** *

rsd6 o: - **Oberhaupt** - b: - **Bohrend** *

rsd6 o: - **Hinterkopf** - b: - **Bohrend**

rsd6 o: - **Kopfseiten** - b: - **Bohrend** **

Rubrik rsd6 1-0003-2-143

Suchen Übernehmen Zurück

o: **Kopf gesamt ; Haupt** **** *

b: **Bohrend ; Herausbohrend Schraubend** sq *** **

*** 125 PS. - 62 A. - 27 mit 1 PS. - 35 mit 2 und mehr PS. - 16 mit 3 und mehr PS.

Aqar.2 ALUM.5 Am-c.2 am-m.1 ang.2 ant-c.1 ant-t.1 arg-met.1 aur.2 BELL.3 bism.2
box.1 Bov.4 CALC.5 CANTH.2 Carb-an.2 CARB-V.3 CAUST.1 clem.1 Cocc.2 colch.1
coloc.1 Con.2 dros.2 dulc.5 hell.1 Hep.2 ig.1 KALI-C.1 Kali-n.1 LACH.2 LAUR.4 Mag-c.2
Mag-m.3 mang.2 MERC.2 Mez.1 Mur-ac.1 NAT-M.3 nig-s.1 NIT-AC.1 oind.2 Petr.1
Ph-ac.3 PHOS.1 Plat.1 Psor.1 PULS.3 Rhod.1 ruta.1 sabin.3 seneg.1 SEP.2 SIL.2 Spig.2
spong.1 Stann.4 Staph.3 stront-c.1 SULPH.3 Thu.1 ZINC.6

*
Vor allem für Kopfschmerzen

**
Nicht Bohren mit dem Finger
Meist bei schweren Knochen-Erkrankungen wie Knochen-Metastasen oder Osteomyelitis

kleine a. mit weniger als 500 S.
Mittlere A. mit weniger als 1000 S.
GROSSE A. mit mehr als 1000 S.

jRep Auswertung

1 Rubriken ausgewertet: [T] 62	ALUM	Bov	CALC	dulc	LAUR	Stann
Position	1	2	3	4	5	6
Anzahl der Treffer	1	1	1	1	1	1
Summe der Wertigkeiten	4	4	4	4	4	4
rsd6 o: - Kopf gesamt - b: - Bohrend ***	4	4	4	4	4	4

3.3 - Gegenanzeigen S. 102

Bei Zeichen und Zeichen-Kombinationen mit **Modalitäten** erscheinen hinter den Arznei-Abkürzungen die Anzahl der Symptome, die dafür sprechen und die, die dagegen sprechen in **magenta**.

Die Arznei-Abkürzungen mit **Gegenanzeigen** sind **hellgrau** und **indifferente Mittel** **dunkelblau** eingefärbt. Eine Indifferenz spricht nicht gegen ein Mittel. Allerdings wir bevorzugen eine signifikante Arznei.

Rubrik rsd6 2-0083-3-384

Suchen Übernehmen Zurück

b: _Stechend; Stachel Stiche SQ **** *

m: Drücken agg! Druck agg Druck< **** **

*** 93 PS. - 62 beachten (z.155) - 74 A - 35 mit 1 PS. - 20 mit 2 und mehr PS. - 11 mit 3 und mehr PS.

Acon.0/1 Aqn.0/1 ALUM.0/2 Am-c.1 am-m.0/1 ambr.1/1 Anac.0/1 ant-c.3 arg-met.1 asaf.0/2 aur.1/1 BELL.1/1 borx.0/1 Bov.1 Bry.3/2 CALC.3 camph.1 CANTH.1 Carb-an.1/2 CARB-V.1 CAUST.3 chel.1 CHIN.2/2 cina.8/3 Con.1 Dig.1 dros.0/1 dulc.3/1 Gels.0/1 GRAPH.0/1 guai.0/1 hell.0/1 Hep.2 KALI-C.2/1 Kali-n.1 Kreos.0/2 LACH.2 LAUR.1 LYC.3 Mag-c.1/2 Mag-m.2/3 mang.2 meny.1/1 MERC.1 Mez.1 Mur-ac.3/1 NAT-C.1/2 NAT-M.0/1 NIT-AC.1 NUX-V.2/1 olnd.2 Petr.1 Ph-ac.0/2 PHOS.0/4 PLB.0/1 ran-b.1 ran-s.1 ruta.0/1 sabad.0/1 samb.1 Sars.1 seneg.1 SEP.4/3 Spig.2/1 spong.1 Stann.1 Staph.3 Sul-ac.1/2 SULPH.1/4 tarax.1 Thui.1/1 valer.1 verb.1/1 ZINC.4

*
Etwas Spitzes durchdringt punktuell mehrere Schichten - egal ob spitz oder stumpf
**
Neur: Enthält _Kleiderdruck agg
Nicht 'Berühren agg' **** - Siehe auch 'Liegen agg auf schmerzhafter Seite' ***
GP 'Drücken amel' ***
'Drücken agg' **** kann auch leicht mit druck< gefunden werden

kleine a. mit weniger als 500 S.
Mittlere A. mit weniger als 1000 S.
GROSSE A. mit mehr als 1000 S.
Indifferenz (numerisch) 0-1/1 o. >1/>1
GegenAnzeige:GA (numerisch) 0-1/>1

3.5 S. 112

Im Rückert wird bei ZeichenKombinationen mit Modalitäten getrennt angegeben, wie viele Symptome dafür und wie viele numerisch dagegen sprechen (und in Klammern auch die Summe). So müssen wir nicht raten und auch kein (k) ergänzen.

Rubrik rsd6 2-0018-3-353

Suchen Übernehmen Zurück

b: _Drückend; SQ **** *

m: Gehen agg sm; < MOD **** **

*** 255 PS. - 59 beachten (z.314) - 94 A - 26 mit 1 PS. - 60 mit 2 und mehr PS. - 38 mit 3 und mehr PS.

Acon.3 Agar.1 ALUM.6/1 Am-c.0/1 ambr.1/1 Anac.9 ang.7 arg-met.2 Arn.6 ARS.3 asaf.0/2 asar.2/1 aur.2/1 Bar-c.2 BELL.4 bism.1 borx.3/2 Bov.2/1 Bry.9/2 cain.1 calad.1 CALC.8/1 CANTH.0/1 Carb-an.2 CARB-V.1 CAUST.4 chel.2 chen-v.1 CHIN.5/7 cic.1/1 clem.2 Cocc.2 coff.1 Con.4 cor-r.0/1 croc.0/1 cupr.1 cycl.2/1 Dig.1 dulc.1 euphr.2 GRAPH.2 hell.4 Hep.4/1 Ign.6/1 KALI-C.7 Kali-n.2/3 Kreos.1/1 LACH.3/1 LAUR.2 led.6 LYC.1 mang.5/1 meny.3 MERC.5 Mez.1/1 Mur-ac.2/1 NAT-C.4 NAT-M.4/1 NIT-AC.3 NUX-V.3 Op.0/1 par.1 Petr.1/2 Ph-ac.4/2 PHOS.2/2 Plat.3 Psor.1 PULS.4/1 ran-b.7 rheum.1 Rhod.1 Rhus-t.2 sabad.1 sabin.1 Sars.2 seneg.2 SEP.7/3 SIL.2 Spig.3 spong.3 Stann.1 Staph.5/1 stront-c.2 Sul-ac.1/2 SULPH.8/3 tarax.1/1 teucr.0/1 Thui.2/2 valer.1 Verat.3 verb.0/1 viol-t.3 ZINC.7/1

*
Zum Teil ähnlich 'Gefühl geschwollen' ***
**
GP: 'Gehen amel' *** - Cave: ScheinModalitäten möglich
Häufig hebt das Gehen die Verschlimmerung im Sitzen oder Stehen auf
Bei amel immer fragen: Was agg ?

kleine a. mit weniger als 500 S.
Mittlere A. mit weniger als 1000 S.
GROSSE A. mit mehr als 1000 S.
Indifferenz (numerisch) 0-1/1 o. >1/>1
GegenAnzeige:GA (numerisch) 0-1/>1

3.6 S. 116

Da bei einer ZK für ein **Hauptsymptom mit guter Datenlage mit mehr als 100 Symptomen**, darf das Simile zur Not leicht schwächeln (2 statt 3 Symptome), aber nicht stark schwächeln (nur 1 Symptom) und schon gar nicht absolut schwächeln (kein Symptom aufweisen). Deswegen gibt es diese ZKs im Rückert 2x: 1. 'normal' und 2. als **o1-Variante**, (ohne 1) in der die Arzneien mit nur einem Symptom nicht mehr enthalten sind. Die Übernahme dieser o1-Varianten für Hauptsymptom-Rubriken **vereinfacht die Restpool-Bildung**.

Da das Simile bei **Nebensymptom-ZKs** zur Not auch stark schwächeln darf (wenn es keine bessere Arznei gibt), müssen wir hier die 'normale' Rubrik übernehmen.

jRep Eingabe

sitzen < drücken| 9 OK Rückert SYSTEMATISCHE DARSTELLUNG 2026

rsd6 b: - _Drückend - m: - Sitzen agg sm ***

rsd6 b: - _Drückend - m: - Sitzen agg sm o1 ***

rsd6 b: - _Drückend - m: - Beim Aufstehen & Hinsitzen agg *

rsd6 b: - _Drückend - m: - _hinsitzen agg

rsd6 b: - _Drückend auswärts zk - m: - Sitzen agg sm *

rsd6 b: - _Drückend auswärts zk - m: - Beim Aufstehen & Hinsitzen agg

3.6

S. 116

Da bei einer ZK für ein **Hauptsymptom mit guter Datenlage mit mehr als 100 Symptomen**, darf das Simile zur Not leicht schwächeln (2 statt 3 Symptome), aber nicht stark schwächeln (nur 1 Symptom) und schon gar nicht absolut schwächeln (kein Symptom aufweisen).

Deswegen gibt es diese ZKs im Rückert 2x:

1. 'normal' und

2. als **o1-Variante**, (ohne 1) in der die Arzneien mit nur einem Symptom nicht mehr enthalten sind. Die Übernahme dieser o1-Varianten für Hauptsymptom-Rubriken **vereinfacht die Restpool-Bildung**.

Da das Simile bei **Nebensymptom-ZKs** zur Not auch stark schwächeln darf (wenn es keine bessere Arznei gibt), müssen wir hier die 'normale' Rubrik übernehmen.

Rubrik rsd6 2-0018-3-384

Suchen Übernehmen Zurück

b: Drückend; SQ **** *

m: Sitzen agg sm; < MOD **** **

*** 224 PS. - 34 beachten (z.258) - 90 A - 27 mit 1 PS. - 57 mit 2 und mehr PS. - 34 mit 3 und mehr PS.

Acon.1/1 Agar.5 ALUM.2/3 Am-c.2 ambr.2 Anac.6 ang.3 ant-2 arg-met.2 Arn.3 ARS.0/1 asaf.5 asar.1/2 aur.1/1 Bar-c.4/1 BELL.4/1 bism.2 borx.4 Bov.1 Bry.2/1 calad.0/1 CALC.4/1 cann-s.3 Carb-an.1 CAUST.4 cham.1 chel.2 CHIN.17 cic.2 cina.1 clem.0/1 Cocc.2 coff.0/1 coloc.4 Con.2/1 cycl.5/1 Dig.3 dres.1 dulc.1 euph.1 euphr.2 GRAPH.1 guai.1 hell.2 lod.2 KALI-C.0/1 Kali-n.2 Kreos.3 LACH.4 LAUR.1/1 LYC.1 mang.1/1 meny.5/1 MERC.3 Mez.2 Mur-ac.4/1 NAT-M.1/1 nat-n.1 nig-s.1 NUX-V.1/3 Op.1 Petr.2/1 Ph-ac.0/1 PHOS.5 Plat.3 Psor.1 PULS.1/1 ran-b.2 Rhus-t.4/1 ruta.5 sabad.1 sabin.4 Sars.4 seneg.3 SEP.2 Spiq.2 spong.4/1 Stann.4 Staph.5 strent-c.1 Sul-ac.1/1 SULPH.3/1 tarax.4 teuex.1 Thuji.6 Verat.2 verb.2 viol-t.4 ZINC.2

o1-Variante: Damit werden Arzneien mit nur einem Symptom nicht mehr in die Auswertung übernommen (ohne 1).
Nur für grosse Hauptsymptom-Rubriken, in denen das Simile notfalls leicht (2 statt 3) aber nicht stark (nur 1 Symptom) schwächeln darf.
Da das Simile bei den Rubriken der rechten Diagramm-Seite zur Not auch stark schwächeln darf (wenn es keine bessere Arznei gibt), übernehmen wir dafür die 'normale' Variante.

3.7.3

S. 118

Für viele Verbindende Ideen: VI gibt es im Rückert neue Einzelzeichen, einfach zu finden mit new ##

Ich der Legende (grau) unter den Arznei-Abkürzungen wird jeweils angegeben, welche Einzelzeichen darin enthalten sind.

Da bei diesem neuen Einzelzeichen **aufgrund der Schwere der Symptomatik 1 Symptom ausreichend ist**, enthält es trotz den mehr als 100 Symptomen als Forderung ans Simile **nur einen Kringel** ° (in der Rubrik-Anzeige !)

Das gilt auch für das Einzelzeichen Grübeln, Ungeschickt, Unschlüssig, Weinerlich und Wetter

Rubrik rsd6 2-0538

Suchen Übernehmen Zurück

b: Urininkontinenz; Harndrang unaufhaltsam unwillkürliches Bettnässen cl new *

! 139 PS. - 62 A - 26 mit 1 PS. - 36 mit 2 und mehr PS. - 18 mit 3 und mehr PS.

Acon.1 Agar.2 ALUM.3 Am-c.1 ambr.2 ant-c.2 ant-t.1 Arn.1 ARS.3 Bar-c.2 BELL.4 borx.1 Bry.4 CALC.6 campb.2 CANTH.5 Carb-an.1 CAUST.6 cham.1 CHIN.1 cic.1 clem.1 Cocc.1 Con.2 Dig.3 ferr.1 GRAPH.4 Hyos.1 lod.1 KALI-C.2 Kreos.4 LAUR.1 Mag-c.3 Mag-m.3 MERC.3 Mur-ac.1 NAT-C.2 NAT-M.3 NIT-AC.1 NUX-V.1 Petr.2 Ph-ac.1 PHOS.6 Psor.3 PULS.3 Rhod.1 ruta.1 sabin.1 Sars.1 sel.2 seneg.2 SEP.2 SIL.1 Spiq.2 spong.1 squil.2 Staph.2 Stram.1 SULPH.11 Thuji.2 Verat.2 ZINC.2

*
Neu: 'Urin unaufhaltsam' + 'Urin unwillkürlich' + 'Bettnässen'
Schwerwiegend, deswegen reicht 1 Symptom !

3.8

S. 122 - **Fall 2: Zustand nach Bandscheiben-OP**

S. 125:

Die ZKs des Hauptsymptom finden wir einfach mit
sitzen < lws o1
sitzen < drücken o1
drücken lws o1

Die erste ZK beinhaltet 'nur' 84 Symptome, aber immerhin 9 Arzneien mit 3 und mehr Symptomen, weswegen wir bei ihr vom Simile ebenfalls 3 und mehr Symptome erwarten dürfen, zu sehen an *** Bei diesen Rubriken können wir die o1-Variante übernehmen, wenn sie das Hauptsymptom abbildet.

jRep Auswertung

3 Rubriken ausgewertet: [T] 71 meny borx CAUST PHOS Rhus-t

Position	1	2	3	4	5
Anzahl der Treffer	3	3	3	3	3
Summe der Wertigkeiten	12	11	10	10	10
rsd6 o: - LendenWirbelSäule - m: - Sitzen agg sm o1 ***	4	3	2	4	3
rsd6 b: - Drückend - m: - Sitzen agg sm o1 ***	4	4	4	4	4
rsd6 o: - LendenWirbelSäule - b: - Drückend o1 ***	4	4	4	2	3

Wenn mit einer richtigen Eingabe keine Rubriken gefunden werden, dann gibt es hierfür keine Symptome.

Rubrik rsd6 1-0267-3-282

Suchen Übernehmen Zurück

o: Lendenwirbelsäule; LWS Lumbalregion Kreuz **** *

m: Sitzen agg sm; < MOD **** **

*** 84 PS. - 10 beachten (z.94) - 53 A - 31 mit 1 PS. - 19 mit 2 und mehr PS. - 9 mit 3 und mehr PS.

Mit entblößen < ## und kalt < ## finden wir einfach die Einzelzeichen für die Verbindende Idee: VI.

Da sich hier die Symptome ggf. aufsummieren sollen, müssen wir für eine Verbindende Idee bei grossen Rubriken mit mehr als 9 Arzneien mit 3 und mehr Symptomen die 'normalen' Varianten übernehmen !

jRep 3 Rubriken sind ausgewertet

entblößen < lws | 0 OK | Rückert SYSTEMATISCHE DARSTELLUNG 2026

jRep Auswertung

5 Rubriken ausgewertet: [T] 109 Rhus-t PHOS CAUST borx Kreos

Position	1	2	3	4	5
Anzahl der Treffer	5	5	5	5	5
Summe der Wertigkeiten	18	17	16	14	14
rsd6 o: - LendenWirbelSäule - m: - Sitzen agg sm o1 ***	3	4	2	3	3
rsd6 b: - Drückend - m: - Sitzen agg sm o1 ***	4	4	4	4	3
rsd6 o: - LendenWirbelSäule - b: - Drückend o1 ***	3	2	4	4	3
rsd6 m: - Entkleiden agg ***	4	3	2	1	1
rsd6 m: - Kälte agg ***	4	4	4	2	4

Für eine Verbindende Idee: VI können wir die **Kombinieren-Funktion** nutzen.
Dazu klicken wir die obere der zu verbindenden Rubriken mit der rechten Maustaste / 2 Fingern an und wählen im Kontext-Menü die Funktion **Rubrik kombinieren | VI** oder geben & ein:

Die obere Rubrik sollte wenn möglich die grössere sein.

Es öffnet sich der **Kombiniere-Dialog**, in dem die beiden zu verbindenden Rubriken bereits eingetragen sind. Ggf. könnten über die optionalen DropDowns noch weitere Rubriken ergänzt werden.

Nun passen wir den **Namen der neuen Rubrik** aussagekräftig an. Die Kringel als Forderung ans Smile (aus der oberen, grösseren Rubrik) lassen wir bestehen.

Dann wählen wir die **Kombinations-Methode**: Für den Rückert gibt es die Varianten: VI und VI o1, wenn es sich um eine Verbindende Idee aus grossen ZKs eines Hauptsymptoms handelt.

Die Option, die Ausgangsrubriken zu löschen, darf NICHT angeklickt werden.

Zum Schluss klicken wir auf **OK** und erzeugen damit eine neue Rubrik:

Die **Ausgangsrubriken erscheinen grau hinterlegt** und deren Wertigkeiten (eingeklammert). Wir benötigen sie aber weiterhin, um die jeweils zugeordneten Symptome durch Doppelklick auf die Wertigkeit lesen zu können.

Um die Nebensymptom-optisch von den Hauptsymptom-Rubriken abzugrenzen, können wir mit -- ENTER ENTER eine **Leer-Rubrik** in die Auswertung übernehmen.

Die Nebensymptom-Rubriken finden wir einfach mit schwäche einz fuss oh und eingeschlaf fuss oh
Damit kommen wir zu der ZK mit **Taubheitsgefühl**.

In der Legende sehen wir, dass es sich hier um ein **neues Zeichen** für die Verbindende Idee aus Eingeschlafenheit und Gefühllosigkeit handelt, die wir also nicht mehr machen müssen.

Die **Nebensymptom-Rubriken** können wir zunächst mit – **ohne Wertung in die Auswertung übernehmen**, so dass die **Sortierung nur durch die Hauptsymptom-Rubriken bestimmt wird**. So bilden die ersten Mittel in der Auswertung in der Regel den Restpool.

Im Rückert müssen wir die Arzneien mit 2 und mehr oder 3 und mehr Symptomen nicht auszählen, das ist bereits erfolgt.

Um die Rubrik-Anzeige einer bereits übernommenen Rubrik wieder aufzurufen, klicken wir einfach den Rubrik-Text in der Auswertung doppelt an. Es öffnet sich dann ein zusätzliches Rubrik-Anzeige-Fenster.

jRep Auswertung

5 Rubriken ausgewertet: [T] 109

Position	Anzahl der Treffer	Summe der Wertigkeiten
rsd6 o: - _LendenWirbelSäule - m: - Sitzen agg sm o1 ***		
rsd6 b: - _Drückend - m: - Sitzen agg sm o1 ***		
rsd6 o: - _LendenWirbelSäule - b: - _Drückend o1 ***		
rsd6 m: - Entkleiden agg ***		
rsd6 m: - Kälte agg ***		

Rubrik ändern
Rubrik ändern (alle)
Neue Rubrik
Neue Rubrik (alle)
Rubrik nach oben +
Rubrik nach unten -
Sortieren nach Kapitel
Sortieren nach Grösse
Rubrik kombinieren | VI &

Kombiniere Rubriken | VI

Kombiniere rsd6 m: - Entkleiden agg ***

mit rsd6 m: - Kälte agg ***

und (optional)

und (optional)

und (optional)

Neuer Name Kombiniert: rsd6 00038 Entkleiden & Kälte agg ***

Kombiniere VI o1 (auch wenn die Arznei nur in einer Rubrik enthalten ist, aufsummiert, max. 4, ohne einwertige)

☐ Ausgangsrubriken löschen

OK Abbrechen

jRep Auswertung

6 Rubriken ausgewertet: [T] 94

Position	borx	CAUST	PHOS	Rhus-t	Kreos
Anzahl der Treffer	4	4	4	4	4
Summe der Wertigkeiten	14	14	14	14	13
rsd6 o: - _LendenWirbelSäule - m: - Sitzen agg sm o1 ***	3	2	4	3	3
rsd6 b: - _Drückend - m: - Sitzen agg sm o1 ***	4	4	4	4	3
rsd6 o: - _LendenWirbelSäule - b: - _Drückend o1 ***	4	4	2	3	3
0*rsd6 m: - Entkleiden agg ***	(1)	(2)	(3)	(4)	(1)
0*rsd6 m: - Kälte agg ***	(2)	(4)	(4)	(4)	(4)
Kombiniert*: Entkleiden & Kälte agg ***	3	4	4	4	4

Rubrik rsd6 1-0353-2-268

Suchen Übernehmen Zurück

o: Füsse ohne Zehen **** *

b: Taubheitsgefühl : Eingeschlafen Empfindungslos Gefühllos new **** **

*** 133 PS. - 69 A. - 32 mit 1 PS. - 37 mit 2 und mehr PS. - 16 mit 3 und mehr PS.

Acon.1 act-sp.1 ALUM.4 Am-c.2 am-m.2 ambr.2 Anac.1 ang.2 ant-c.2 ant-t.1 arg-met.2 Arn.1 ARS.3 asaf.1 asar.1 BELL.1 Bry.3 CALC.3 CANTH.1 caps.2 Carb-an.2 CAUST.3 cham.2 chel.1 cic.1 cinnb.1 clem.2 Cocc.3 coloc.1 Con.1 croc.1 cyd.2 euph.2 GRAPH.2 Hep.1 ign.1 KALI-C.2 LAUR.3 LYC.3 Mag-m.2 mang.1 Mez.1 NAT-C.2 NAT-M.2 NIT-AC.1 NUX-V.3 oind.1 Op.1 par.1 Petr.1 Ph-ac.3 PHOS.8 physal-al.1 Plat.2 PLB.5 PULS.5 Rhod.2 Rhus-t.2 ruta.1 SEP.4 SIL.1 spong.1 Stann.1 Staph.1 stront-c.1 Sul-ac.1 SULPH.3 Thuja.3 ZINC.2

* Ohne 'Zehen' ****

** Neu: 'Eingeschlafene Theile' *** + 'Ohne Gefühl' ***

jRep Auswertung

9 Rubriken ausgewertet: [T] 95

Position	borx	CAUST	PHOS	Rhus-t	Kreos
Anzahl der Treffer	4	4	4	4	4
Summe der Wertigkeiten	14	14	14	14	13
rsd6 o: - _LendenWirbelSäule - m: - Sitzen agg sm o1 ***	3	2	4	3	3
rsd6 b: - _Drückend - m: - Sitzen agg sm o1 ***	4	4	4	4	3
rsd6 o: - _LendenWirbelSäule - b: - _Drückend o1 ***	4	4	2	3	3
0*rsd6 m: - Entkleiden agg ***	(1)	(2)	(3)	(4)	(1)
0*rsd6 m: - Kälte agg ***	(2)	(4)	(4)	(4)	(4)
Kombiniert*: Entkleiden & Kälte agg ***	3	4	4	4	4
rsd6 --	-	-	-	-	-
0*rsd6 o: - _Füsse ohne Z. - b: - Schwach lokal ***	(2)	(2)	(4)	(3)	(3)
0*rsd6 o: - _Füsse ohne Z. - b: - Taubheitsgefühl ***	-	(3)	(4)	(2)	-

Rubrik rsd6 1-0267-3-282

Suchen Übernehmen Zurück

o: Lendenwirbelsäule : LWS Lumbalregion Kreuz **** *

m: Sitzen agg sm : < MOD **** **

*** 84 PS. - 10 beachten (z.94) - 53 A. - 31 mit 1 PS. - 19 mit 2 und mehr PS. - 9 mit 3 und mehr PS.

Agar.2 ALUM.1 Am-c.1 am-m.1 ambr.1 ang.2 arg-met.1 asaf.2 asar.1 aur.1 Bar-c.1 BELL.1 borx.3 Bry.2 CALC.3 cann-s.1 CANTH.1 Carb-an.1 CARB-V.1 CAUST.2 coff.1 cyd.1

S. 143

Die **Kollektanee** aus dem Buch ist im Rückert enthalten und kann z.B. einfach über kälte schmerz gefunden und in die Auswertung übernommen werden:

Zur optischen Trennung können auch weitere Leer-Rubriken übernommen werden, zu finden mit --

jRep Auswertung					
8 Rubriken ausgewertet: [T] 108		CAUST	Rhus-t	PHOS	SEP
Position	1	2	3	4	
Anzahl der Treffer	6	6	5	5	
Summe der Wertigkeiten	18	18	18	16	
rsd6 o: - _LendenWirbelSäule - m: - Sitzen agg sm o1 ***	2	3	4	-	
rsd6 b: - _Drückend - m: - Sitzen agg sm o1 ***	4	4	4	2	
rsd6 o: - _LendenWirbelSäule - b: - _Drückend o1 ***	4	3	2	3	
rsd6 --	-	-	-	-	
rsd6 o: - _Füsse ohne Z. - b: - Schwach lokal ***	2	3	4	3	
rsd6 o: - _Füsse ohne Z. - b: - Taubheitsgefühl ***	3	2	4	4	
rsd6 ---	-	-	-	-	
++rsd6 Kollektanee: Kälte und Entkleiden agg Schmerzen **	3	3	-	4	

S. 150 - **Fall 3: Vollständige Beinlähmung** nach Eppstein-Barr- und Parvo-Virusinfektion

S. 152

Da in jRep auch das **Therapeutische Taschenbuch von Bönninghausen** und die **General Analysis: GA von Boger** sowie das **Handbuch der Hauptanzeigen von Jahr** enthalten sind, kann die Auswertung nachvollzogen werden:

jRep Auswertung					
11 Rubriken ausgewertet: [T,4] 184		CHIN	NUX-V	BELL	ARS
Position	1	2	3	4	5
Anzahl der Treffer	7	7	7	7	7
Summe der Wertigkeiten	26	26	24	23	20
Summe der Polaritäten-Differenzen	4	2	3	2	4
++bttb III. - 1. - Liegen - Neigung zum - verlangen [77]	3	5	3	5	2
++bttb III. - 1. - Kraftlosigkeit (Hinfälligkeit - Mattigkeit...	5	5	4	5	4
bttb III. - 1. - LÄHMIGE SCHWÄCHE - Kraftlosigkeit - ...	4	3	3	2	2
++bttb+P VI. - 2. agg - Beim Kauen * [67]	4	2	3	2	4
bttb+P-P VI. - 3. amel - VON KAUEIN [2]	-	-	-	-	-
0*++bttb+P II. - 12. - ABNEIGUNG GEGEN - Milch [21]	-	(2)	(3)	-	-
++bttb+P-P II. - 12. - VERLANGEN NACH - Milch [20]	-	{2}	-	{40}	{3}
++bttb VI. - 2. agg - Von leiser Berührung - leichter [....]	5	5	5	3	3
++bttb III. - 1. - LÄHMUNGEN - Schmerzlose KK * [6...]	2	2	2	3	3
++bttb III. - 1. - LÄHMUNGEN - Der Glieder KK * [90]	3	4	4	3	2
bttb 8 - --	-	-	-	-	-
0*boga KOORDINATION - GESTÖRT - ungeordnete ...	-	(3)	(3)	-	-
0*jaha Beine - BEINE - LÄHMUNG - lahm [9]	-	(5)	(5)	(2)	-

S. 155

Die 1. Zeichenkombination finden wir einfach mit: schwäche einz beine
Im Rückert gibt es neue Zeichen für das gesamte Bein = **Unterglied**, einmal ohne F(üsse) und einmal mit.

Für eine vergleichbare Auswertung übernehmen wir die ZK mit 'Beine explizit' und da es sich dabei um eine grosse Hauptsymptom-Rubrik handelt, ohne die Arzneien mit nur einem zugeordneten Symptom als o1-Variante:
schwäche einz beine ex

Das Gleiche gilt für die 2. ZK:

berühren < stechen

Für die 3. ZK wurde im Rückert das Zeichen Nacken, **Hals aufgeteilt in Hals vorderer und Nacken**. Wir übernehmen also

berühren < hals vor

Das machen wir auch bei der 4. ZK mit stechen hals vor

Um die Hauptsymptome von den Nebensymptomen optisch zu trennen, können wir mit -- ENTER ENTER eine **Leer-Rubrik** in die Auswertung übernehmen.

jRep Eingabe		
schwäche einz beine	10 OK	Rückert SYSTEMATISCHE DARSTELLUNG 2026
rsd6 o: - Schlüssel beine - b: - Schwach lokal		
rsd6 o: - Unterglieder ohne F. - b: - Schwach lokal ***		
rsd6 o: - Unterglieder ohne F. - b: - Schwach lokal o1 ***		
rsd6 o: - Unterglieder mit F. - b: - Schwach lokal ****		
rsd6 o: - Unterglieder mit F. - b: - Schwach lokal o1 ****		
rsd6 o: - Beine explizit - b: - Schwach lokal ***		
rsd6 o: - Beine explizit - b: - Schwach lokal o1 ***		
rsd6 o: - _Schien beine - b: - Schwach lokal		

jRep 2 Rubriken sind ausgewertet		
berühren < hals	4 OK	Rückert SYSTEMATISCHE DARSTELLUNG 2026
rsd6 o: - Hals innen - m: - Berühren agg **		
rsd6 o: - Hals aussen - m: - Berühren agg *		
rsd6 o: - Hals vorderer - m: - Berühren agg *		
rsd6 o: - Hals WirbelSäule - m: - Berühren agg *		

Für die **Verbindende Idee: VI** übernehmen wir die ZKs `rauheit rachen` und `rauheit kehl`. Damit sich bei einer VI die Symptome ggf. aufsummieren können, übernehmen wir bei der grossen ZK `Rauheit Rachen` die obere 'normale' Variante.

In der Auswertung klicken wir dann diese Rubrik mit der rechten Maustaste an und wählen **Rubrik kombinieren | VI** oder geben `&` ein. Als Kombinations-Methode wählen wir `VI o1`

Die 7. ZK übernehmen wir einfach mit `zittern schwäche einz ENTER ENTER`

Die 8. ZK können wir im Rückert einfach bilden mit `strecken< beine` und die Rubrik mit **Unterglieder ohne F**(üsse) wählen (siehe Legende):

Für die 2. VI übernehmen wir `kälte gesamt schwäche einz und fieber schwäche einz`. Dann klicken wir die obere Rubrik an und geben `&` ein und wählen als Kombinations-Methode `VI`, weil die Ausgangsrubriken weniger als 100 Symptome aufweisen.

Und so sieht dann die Auswertung aus:

Durch die aufgeteilten Hals-Rubriken ist sofort ersichtlich, dass nur Chin das gesuchte Simile sein kann.

13 Rubriken ausgewertet: [T] 114				
	CHIN	KALI-C	SULPH	CALC
Position	1	2	3	4
Anzahl der Treffer	8	7	6	6
Summe der Wertigkeiten	21	16	19	18
rsd6 o: - Beine explizit - b: - Schwach lokal o1 ***	4	4	4	4
rsd6 b: - _Stehend - m: - Berühren agg o1 ***	4	2	4	4
rsd6 o: - _Hals vorderer - m: - Berühren agg *	1	-	-	-
rsd6 o: - _Hals vorderer - b: - _Stehend **	2	1	-	2
rsd6 --	-	-	-	-
0*rsd6 o: - Hals innen - b: - Rau ***	(2)	(4)	(4)	(4)
0*rsd6 o: - _Kehlkopf & Luftröhre - b: - Rau **	(2)	(2)	(1)	(2)
Kombiniert*: Hals innen & Kehlkopf + Rau ***	4	4	4	4
rsd6 b: - Zitternd - b: - Schwach lokal **	1	2	3	1
rsd6 o: - Unterglieder ohne F. - m: - Gerade Ausstrecken agg **	1	1	3	3
0*rsd6 b: - Kälte gesamt - b: - Schwach lokal *	(3)	(2)	(1)	-
0*rsd6 b: - fieber unklar - b: - Schwach lokal	(2)	-	-	-
Kombiniert&: Kälte gesamt & Fieber unklar + Schwach lokal *	4	2	1	-

S. 162 - Teil 2: **Vollständige Beinlähmung** nach Eppstein-Barr- und Parvo-Virusinfektion

Die ZKs finden wir einfach mit witterung ## (Einzelzeichen, Ausnahme) schlafmüde schwäche o1 (da grosse Rubrik) berühren hals vor

Die 4. ZK können wir im Rückert mit dem neuen Zeichen Schmerzen aller Art wie folgt bilden: kauen < schmerzen o1 (da grosse Rubrik)

Rubrik rsd6 3-0175

Suchen Übernehmen Zurück

m: Wetter agg ; Regen Sonne Wind Witterung kalt warm nass feucht < *

! 138 PS. - 1 (z.139) - 53 A. - 24 mit 1 PS. - 29 mit 2 und mehr PS. - 21 mit 3 und mehr PS.

Agar.3 ALUM.1 Am-c.4 Anac.1 ant-c.3 Bar-c.1 BELL.1 borx.5 Bov.3 cain.1 CALC.1 Carb-an.2 CAUST.2 cham.2 CHIN.1 Cocc.1 coff.1 Con.2 croc.1 dulc.6 Gels.1 GRAPH.3 Ign.2 Iod.1 ip.1 KALI-C.2 LACH.5 LYC.1 Mag-c.1 Mag-m.1 MERC.1 Mur-ac.1 NAT-C.7 NAT-M.4 NIT-AC.6 nux-m.3 NUX-V.4 Petr.3 PHOS.7 Plat.3 PLB.1 Psor.3 PULS.2 Rhod.16 Rhus-t.2 sel.1 seneg.1 SEP.4.1 SIL.3 Spig.1 Stann.1 SULPH.3 ZINC.1

* Unvollständig, da die Mittel nicht bei allen Witterungen geprüft wurden
Wilde Mischung, deswegen 1 Symptom ausreichend!

jRep Auswertung

4 Rubriken ausgewertet: [T] 88					
	LACH	NAT-M	PHOS	PULS	NAT-C
Position	1	2	3	4	5
Anzahl der Treffer	4	4	4	4	4
Summe der Wertigkeiten	15	15	14	12	11
rsd6 m: - wetter agg *	4	4	4	2	4
rsd6 b: - Müdigkeit - b: - Schwach allgemein o1 ***	4	4	4	4	2
rsd6 o: - Hals vorderer - m: - Berühren agg *	3	3	2	3	1
rsd6 b: - Schmerzen gesamt - m: - Beissen agg o1 ***	4	4	4	3	4

Um festzuhalten, welche der durchgehenden 8 Arzneien eine Verschlimmerung durch warmes Wetter haben, können wir die Rubrik 'Wetter agg' mit der rechten Maustaste anklicken und in dem erscheinenden Kontext-Menü auf **2. Gelesen**. Es öffnet sich der **Rubrik-Editor**. Als Rubrik-Bezeichnung ist bereits der Rubrik-Text voreingetragen. Wir können sie bei Bedarf noch ergänzen.

Nun können wir in der Spalte **Wert neu** bei den ersten 8 Arzneien die Anzahl der passenden Symptome eintragen und bestätigen die Eingabe mit ENTER. Mit Klick auf **Übernehmen** erzeugen wir eine neue Rubrik, die den weiter zu lesenden Restpool beinhaltet.

Neue Rubrik Jeden Eintrag mit der Eingabe-Taste speichern!

Filter: MyRub 00042 Gelesen: m: - wetter agg *

Nr	Arznei	Original-W...	Wert neu (...)	Bemerkung (mit Eingabe-Taste best...	Datum, Na...
1	LACH		1	*	06.03.202...
2	NAT-M		1	*	06.03.202...
3	PHOS				
4	PULS				
5	NAT-C		1	*	06.03.202...
6	Mag-c				

Übernehmen Abbrechen

jRep Auswertung

5 Rubriken ausgewertet: [T] 88						
	LACH	NAT-M	NAT-C	ZINC	PHOS	
Position	1	2	3	4	5	
Anzahl der Treffer	5	5	5	5	4	
Summe der Wertigkeiten	16	16	12	9	14	
rsd6 m: - wetter agg *	4	4	4	1	4	
rsd6 b: - Müdigkeit - b: - Schwach allgemein o1 ***	4	4	2	2	4	
rsd6 o: - Hals vorderer - m: - Berühren agg *	3	3	1	1	2	
rsd6 b: - Schmerzen gesamt - m: - Beissen agg o1 ***	4	4	4	4	4	
++MyRub Gelesen: m: - wetter agg *	1	1	1	1	-	

Über das **Menü Auswertung - Kopiere mit Tabulatoren** können wir nun die Texte der Rubriken und die ersten 6 Mittel mit ihren Wertigkeiten in die Zwischenablage kopieren. Und mit Strg/ctrl/cmd+V z.B. in das **Konsultations-Fenster** einfügen, dort ggf. mit Tabulatoren optimal ausrichten und die Ergebnisse auf einen Blick eintragen:

	LACH	NAT-M	NAT-C	ZINC
m: - Wetter agg	4	4	4	1
b: - Müdigkeit - b: - Schwach allgemein o1	4	4	2	2
o: - Hals vorderer - m: - Berühren agg	3=>3/0	3=>3/0	1=>1/0	1=>0/0
b: - Schmerzen gesamt - m: - Beissen agg o1	4=>2/0	4=>2/0	4=>8/0	4
Gelesen: m: - Wetter agg	1	1	1	1
Gelesen: Schmerzen am linken vorderen Hals	2/3	0/3	0/2	
ERGEBNIS	!			

S. 169 - Fall 4: **Multiple Aortendissektion**

S. 172:

Die ZKs finden wir einfach mit: dumpf abdomen reissen herauf ## o1 (grosses Einzelzeichen) reissen magen fremd abdomen o1 druck < abdomen o1

Die VI mit Kleiderdruck braucht es im Rückert nicht, da 'Drücken agg' die Symptome enthält :) blutung nase als Nebensymptom ohne Wertung mit -

Die konkurrierende Arzneien Phos und Zinc sowie fraglich Sulph und Kreos erscheinen an den ersten 4 Positionen :-)

Ganz unten die Rubrik 'Blutgefässe' aus Bogers GA ohne Wertung (Übernahme mit -)

jRep Auswertung

8 Rubriken ausgewertet: [T] 101				
	PHOS	ZINC	SULPH	KREOS
Position	1	2	3	4
Anzahl der Treffer	5	5	5	5
Summe der Wertigkeiten	17	13	12	11
rsd6 o: - Abdomen gesamt - b: - Dumpfer **	2	1	1	1
rsd6 b: - reissend aufwärts zk o1 ***	4	4	4	3
rsd6 o: - Magen innen - b: - Reissend **	4	2	1	1
rsd6 o: - Abdomen gesamt - b: - Fremdkörpergefühl o1 ***	3	2	3	4
rsd6 o: - Abdomen gesamt - m: - Drücken agg o1 ***	4	4	3	2
0*rsd6 o: - Nase gesamt - b: - Blutung ***	(4)	(3)	(4)	(3)
rsd6 --	-	-	-	-
0*boga BLUTGEFÄSSE - Aneurysma BLOODVESSELS +...	-	(4)	(3)	-

S. 177 - Fall 5: Akute Pyelonephritis

Die ZKs finden wir einfach mit:

geschwulst niere, hat aber nur 5 Symptome X
vergröss niere, findet aber keine Symptome X

bewegen < wund

bewegen < niere, hat aber nur 16 Symptome X
niere wund, hat aber nur 3 Symptome X

harn schwierig ##, nicht charakteristisch X

fieber gliederschmerz, hat aber nur 19 S. X

trüber harn lässt sich n. Michael nicht abbildenX

kalt < brennen, hat aber nur 10 S. X

kalt < harnröhre, hat aber nur 1 Symptom X

kalt < harnblase, hat aber nur 1 Symptom X

kälte einz fuss oh o1

brennen harnröhre (normal wegen VI)

brennen harnblase

Die beiden Rubriken kombinieren wir als
Verbindende Idee: VI mit & Methode VI o1

harn < beim brennen o1

Als Hauptsymptom-Rubrik können wir die
o1-Variante übernehmen.

'Harn Ende, nach' als EZ finden wir mit
harn < ende ## o1

Als Hauptsymptom-Rubrik können wir die
o1-Variante übernehmen.

'Harn Ende, nach - Harnröhre' finden wir mit
harn < nach harnröhre

'Harn Ende, nach - Harnblase' finden wir mit
harn < nach harnblase

Die beiden Rubriken kombinieren wir auch als
Verbindende Idee: VI mit & Methode VI o1

schwere harnblase, hat aber nur 2 SymptomeX

berühren < kopfhaut

Als grosses Nebensymptom übernehmen wir die
'normale' Variante, weil hier das Simile zur Not
auch stark schwächeln darf.

Die Nebensymptom-Rubrik können wir mit einer
Leer-Rubrik -- optisch absetzen.

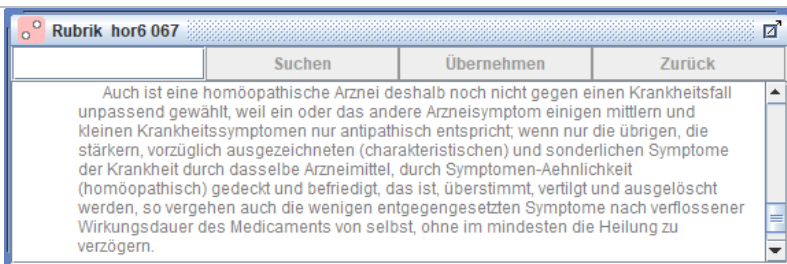
Zum Schluss können wir noch die Kollektanee
Kälte agg Schmerzen mit übernehmen

Die ersten Arzneien bilden gleich den Restpool ;-)

jRep Auswertung				
14 Rubriken ausgewertet: [T] 96				
	NUX-V	CALC	NAT-M	ALUM
Position	1	2	3	4
Anzahl der Treffer	7	7	7	7
Summe der Wertigkeiten	23	20	20	17
rsd6 b: - _Wund - m: - Bewegen agg sm *	1	1	1	2
rsd6 o: - _Füsse ohne Z - b: - _Kälte lokal o1 ***	4	3	2	2
0*rsd6 o: - Urethra - b: - _Brennend ***	(4)	(4)	(4)	(4)
0*rsd6 o: - Blase - b: - _Brennend *	(2)	-	-	-
Kombiniert*: Urethra & Blase + _Brennend ***	4	4	4	4
rsd6 b: - _Brennend - m: - _Urinieren agg beim o1 ***	4	4	3	3
rsd6 m: - _Urinieren agg nachher o1 ***	3	4	4	3
0*rsd6 o: - Urethra - m: - _Urinieren agg nachher o1 ***	(2)	(3)	(4)	(2)
0*rsd6 o: - Blase - m: - _Urinieren agg nachher	(1)	-	-	-
Kombiniert*: Urethra & Blase + _Urinieren agg nachher o1 ***	3	3	4	2
rsd6 --	-	-	-	-
rsd6 o: - _Kopf Haut & Haare - m: - Berühren agg **	4	1	2	1
rsd6 --	-	-	-	-
0*++rsd6 Kollektanee: Kälte und Entkleiden agg Schmerzen **	(4)	-	(4)	-

4.2.2
S. 186

Die **Fussnote des § 67** war in der ersten Organon-Auflage von 1810 noch ein eigener Paragraph am Ende, wie wir leicht sehen können, indem wir durch Anklicken der Paragraphen-Nummer in der Rubrik-Anzeige die **Organon-Synopse** öffnen. Dazu am besten die Rubrik-Anzeige mit Klick auf das kleine Icon rechts oben maximieren.



270.

**Auch ist eine homöopathische Arznei
in Heilung der Krankheiten deshalb noch
nicht unpassend gewählt, wenn einige
Arzneisymptomen einigen mittlern und klei-**

219

**nern Krankheitssymptomen nur palliativ
entsprechen, wenn nur die übrigen, vor-
züglich die stärkern, besondern und cha-
rakteristischen Hauptsymptomen der Krank-
heit durch dasselbe Arzneimittel homöopa-
thisch (durch Symptomenähnlichkeit) ge-
deckt und befriedigt werden.**

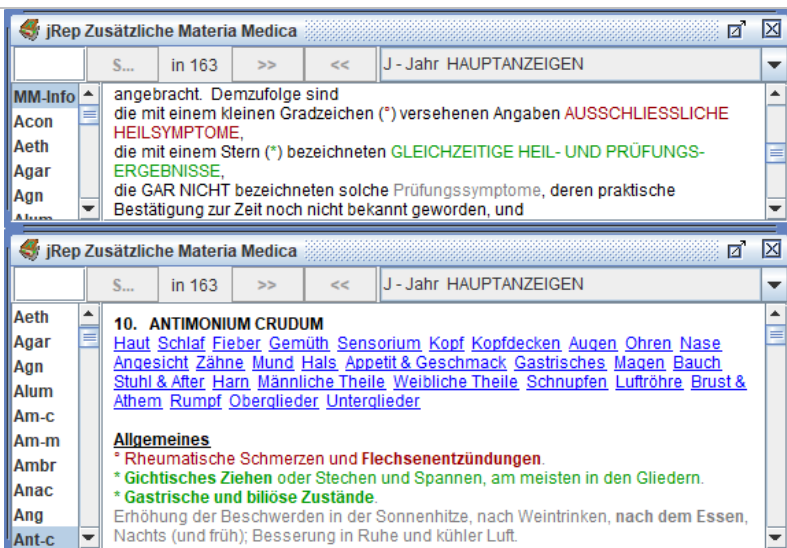
4.3.1
S. 191

In jRep gibt es u.a. auch von **G.H.G Jahr** das **Handbuch der Hauptanzeigen**

Die Materia Medica können wir schnell über das **Menü Fenster - Zusätzliche Materia Medica** oder mit **Strg/ctrl+Z** aufrufen.

Zuoberst erscheint das Vorwort mit dem genannten Zitat:

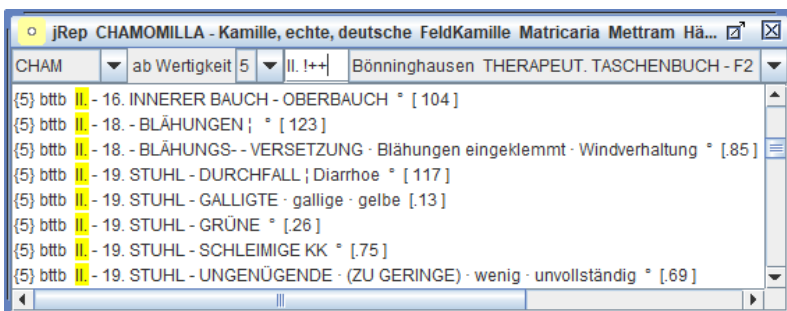
In jRep wurden die °Heilsymptome zusätzlich **dunkelrot** und die *verifizierten Prüfungssymptome **dunkelgrün** eingefärbt. Die reinen Prüfungssymptome erscheinen dunkelgrau, um dagegen nicht zu dominieren:



4.4
S. 203

Um zu sehen, **in welchen Rubriken eine Arznei in welchem Grad enthalten ist**, wählen wir über das **Menü Suche - Arznei ab Wertigkeit...** oder **Strg/ctrl+1**

Hier wählen wir links oben die **Arznei**, indem wir die Arzneiabkürzung schnell eintippen, dann die **Wertigkeit**, ab der die Arznei enthalten sein soll. Rechts davon können ggf. noch eine **Zeichenfolge** eintragen, die in den gefundenen Rubriken enthalten sein soll.



5.9 - Vergleich S. 232

Die ZKs finden wir einfach mit
magen stechen o1
gehen< stechen o1
gehen< magen

Da die mittelgrosse 3. ZK auch fragliche Arzneien mit nur einem Symptom enthält, können wir im **Menü Sortiere - mit Wertigkeit 1** vorübergehend abschalten, oder mit Strg/ctrl+E

Wie wir sehen, erscheinen dann alle 8 Restpool-Arzneien ganz links in der Auswertung :-)

Und so sieht die entsprechende Rubrik im Complete aus:

jRep Auswertung

3 Rubriken ausgewertet: [T] 92
Anac
BELL
KALI-C
NAT-C
PHOS
SULPH

Position	1	2	3	4	5	6
Anzahl der Treffer	3	3	3	3	3	3
Summe der Wertigkeiten	10	10	10	10	10	10
rsd6 o: - _Magen innen - b: - _Stechend o1 ***	4	3	4	3	4	4
rsd6 b: - _Stechend - m: - Gehen agg sm o1 ***	2	4	4	4	4	4
rsd6 o: - _Magen innen - m: - Gehen agg sm **	4	3	2	3	2	2

jRep Auswertung

3 Rubriken ausgewerte...
Anac
BELL
KALI-C
NAT-C
PHOS
SULPH
Bry
Bar-c
ALUM

Position	1	2	3	4	5	6	7	8	9
Anzahl der Treffer	3	3	3	3	3	3	3	3	2
Summe der Wertigkeiten	10	10	10	10	10	10	9	7	8
rsd6 o: - _Magen innen...	4	3	4	3	4	4	3	3	4
rsd6 b: - _Stechend - ...	2	4	4	4	4	4	4	2	4
rsd6 o: - _Magen innen...	4	3	2	3	2	2	2	2	[1]

Rubrik cr24 16-304-270-31-1

SuchenÜbernehmenZurück

MAGEN
Schmerz
stechender, scharfstechender
Gehen
beim 8 Arzneien

[anac](#)
[bry](#)
[grat](#)
[mand](#)
[myric](#)
[puls](#)
[spig](#)
[til](#)

6.3 - Alle Schmerzarten und ihre Synonyme S. 247

Alle Schmerzen und deren Synonyme finden wir wie folgt:

Mit den Schmerzen beginnen die **Beschwerde-Zeichen**, diese finden wir mit ##b
(mit ##o finden wir die **Orte-Zeichen** und mit ##m die **Modalitäten-Zeichen**)

Da es sich um grosse Zeichen handelt, werden uns auch die o1-Varianten mit angezeigt. Um diese auszublenken, bedienen wir uns der **NOT-Suche mit !**, mit der wir Rubriken mit einer bestimmten Zeichenfolge von dem Suchergebnis ausschliessen können, in diesem Fall o1 mit !o1

Um die **Synonyme** in der Rubrikliste (und dann auch in der Auswertung zu sehen), können wir in den **Einstellungen** (im Menü Hilfe oder mit Strg/Ctrl+J) die Option **Alle Rubriktexte abgeschnitten** abwählen - oder im oberen Kontextmenü der Auswertung (dazu klicken wir in den oberen Bereich der Auswertung mit der rechten Maustaste oder 2 Fingern).

Wenn wir dann in die Liste klicken, können wir sehen, in welcher Form die Synonyme in den Rubriktexten enthalten sind.

jRep 3 Rubriken sind ausgewertet		
##b !o1	416 OK	Rückert SYSTEMATISCHE DARSTELLUNG 2026
rsd6 b: - Schmerzen gesamt ****; new ts ^Ab: ##b:		
rsd6 b: - _Beissend ****; Ätzend Beizend Fressend Pfeffer Rauch Schärfe sq cl ^Ab: ##b:		
rsd6 b: - _Bohrend ***; Herausbohrend Schraubend sq ^Ab: ##b:		
rsd6 b: - _Brennend ****; Feurig Verbrannt Verbrüht SQ new ^Ab: ##b:		
rsd6 b: - _Drängend ***; Stemmend sq ^Ab: ##b:		
rsd6 b: - _Drückend ****; SQ ^Ab: ##b:		
rsd6 b: - _Drückend auswärts zk ****; von innen heraus hinaus nach aussen erstreckung sq new		
rsd6 b: - _Drückend einwärts zk ***; von aussen herein hinein nach innen erstreckung sq ^Ab: ##b:		
rsd6 b: - _Drückend wie Kloss zk ***; Globus Klumpen Kugel Pflock Stein Pressend Quetschend		
rsd6 b: - _Dumpfer ****; Stumpfer sq ^Ab: ##b:		
rsd6 b: - _Greifend ***; Knetend Krallend Krampf Packend Raffend sq ^Ab: ##b:		
rsd6 b: - _Klamm Schmerz ****; Muskelverhärtung Steif sq ^Ab: ##b:		
rsd6 b: - _Klemmend ***; Eingezwängt Einklemmend Klammer Klemmt sq ^Ab: ##b:		
rsd6 b: - _Klopfend ****; Anschlagend Hämmernd Pochend Puckend Pulsierend heftig SQ ^Ab: ##b:		
rsd6 b: - _Kneifend ****; Kneipend Zwickend sq ^Ab: ##b:		
rsd6 b: - _Krampfend ****; Krämpfe SQ ^Ab: ##b:		
rsd6 b: - _krampfend muskeln zk ****; muskelkrämpfe sq ^Ab: ##b:		
rsd6 b: - _krampfend innerlich ****; krämpfe innere kolik sq ^Ab: ##b:		
rsd6 b: - _Nagend ***; sq ^Ab: ##b:		
rsd6 b: - _Reissend ****; Ausreissen Gezogen Zerrend Ziehend SQ ^Ab: ##b:		
rsd6 b: - _reissend abwärts zk ****; zerrend ziehend von oben herab herunter hinab erstreckung sq		
rsd6 b: - _reissend aufwärts zk ***; zerrend ziehend von unten herauf hinauf erstreckung sq ^Ab: ##b:		
rsd6 b: - _reissend quer zk ***; zerrend ziehend erstreckung sq ^Ab: ##b:		
rsd6 b: - _reissend rheumatisch zk ***; zerrend ziehend sq ^Ab: ##b:		
rsd6 b: - _Schneidend ****; Einschneidend Messerschnitte Ritzend Zerschnitten SQ ^Ab: ##b:		
rsd6 b: - _schabend **; reibend sq ^Ab: ##b:		
rsd6 b: - _Spannend ****; Anspannung Eingeschraubt Straff Stramm Verspannung Zu eng SQ ^Ab:		
rsd6 b: - _Stechend ****; Stachel Stiche SQ ^Ab: ##b:		
rsd6 b: - _stechend einwärts zk ***; stachel stiche von aussen herein hinein nach innen erstreckung		
rsd6 b: - _stechend auswärts zk ***; stachel stiche von innen heraus hinaus nach aussen erstreckung		
rsd6 b: - _stechend aufwärts zk ***; stachel stiche von unten herauf hinauf erstreckung sq ^Ab: ##b:		
rsd6 b: - _stechend abwärts zk ***; stachel stiche von oben herab herunter hinab erstreckung sq		
rsd6 b: - _stechend querüber zk ***; stachel stiche sq ^Ab: ##b:		
rsd6 b: - _stechend wie nadeln ***; stachel stiche splitter sq ^Ab: ##b:		
rsd6 b: - _stechend scharf ***; stachel stiche sq ^Ab: ##b:		
rsd6 b: - _stechend wie messer **; stachel stiche sq ^Ab: ##b:		
rsd6 b: - _Wie verrenkt ***; Ausgerenkt Herauspringend Verdreht Verhoben Verschoben Verstaucht		
rsd6 b: - _Wühlend ***; Grabend Tobend sq ^Ab: ##b:		
rsd6 b: - _Wund ****; Angefressen Aufgerieben Aufgeschürft Kratzig Rau Roh Schründend Verweint		
rsd6 b: - _WundBrennend ****; sq cl new ^Ab: ##b:		
rsd6 b: - _Zerbrechend ***; Abbrechen Fraktur Geborsten Gespalten Knochenbruch Morsch Zerbrochen		
rsd6 b: - _Zerreissend ***; Abgedreht Abreissung Ausgerissen Herausreissen Wie zerrissen Zerrei		
rsd6 b: - _Zerschlagend ****; Abgeschlagen Anstrengs. Aufgeschlagen Bluterguss Blutunterlaufen		
rsd6 b: - _Zersprengend ***; Aufplatzend Berstend Zerspringend sq ^Ab: ##b:		
rsd6 b: - _Zwängend ***; Gezwungen Zusammengezogen Zusammenziehend sq ^Ab: ##b:		
rsd6 b: - Schmerzlosigkeit ***; new ts ^Ab: ##b:		

6.5.1 - Der SL-Fragebogen S. 272

Die Zeichen des SL-Fragebogens finden wir ähnlich:

für die Einzelzeichen-Suche
!o1, um die zusätzlichen o1-Varianten auszuschliessen
cl_ für CheckListe, also für die Zeichen, die im Fragebogen enthalten sind:

jRep 3 Rubriken sind ausgewertet		
## cl_ !o1	110 OK	Rückert SYSTEMATISCHE DARSTELLUNG 2026
rsd6 b: - _Beissend ****; Ätzend Beizend Fressend Pfeffer Rauch Schärfe sq cl ^Ab: ##b:		
rsd6 b: - _Wund ****; Angefressen Aufgerieben Aufgeschürft Kratzig Rau Roh Schründend Verweint		
rsd6 b: - _WundBrennend ****; sq cl new ^Ab: ##b:		
rsd6 b: - _Ängstlich ****; Bang Befürchtungen Hypochondrie Panik Sorge gemütsveränderung cl ^Ab: ##b:		
rsd6 b: - _Schreckhaft ***; Nervlich überreizt Erschrecken gemütsveränderung cl ^Ab: ##b:		
rsd6 b: - _Weinerlich *; Weinen gemütsveränderung cl ^Ab: ##b:		
rsd6 b: - _Eigensinnig ***; Altersstarr Dickköpfig Hartnäckig Störrisch Trotzig Unerziehbar Unfolgsam		
rsd6 b: - _Wehklagend ***; Heulen Jammern Kinderschreien auch Sprechen im S. Rufen Seufzen St		
rsd6 b: - _Benebelt ****; Benommen Betrunken Duseelig Vergiftet gemütsveränderung cl new ^Ab: ##b:		
rsd6 b: - _Stumpfsinnig **; Dumm Erschöpfter Geist Endzustand Kann nicht denken Kaum anspre		
rsd6 b: - _Ungeschick *; Anstossen Auf Zunge beissen Dinge fallen aus Hand Stolpern Unbeholfen		
rsd6 b: - _Verrückt **; Albem Delir Desorientiert Fantasien Irre Phantasieren Raserei Stimmungswe		
rsd6 b: - _Schwindelig ****; Drehend Schwankend Taumel Wie trunken cl ^Ab: ##b:		
rsd6 b: - _Ohnmächtig ****; Besinnungslos Bewusstlos Schwarzwerden vor Augen cl ^Ab: ##b:		
rsd6 b: - _Anfälle ***; Epilepsie Fallsucht Konvulsionen Krämpfe Zuckung Augenverdrehen cl ^Ab: ##b:		
rsd6 b: - _Pupillenänderung ***; Erweitert Verengt Starr cl ^Ab: ##b:		
rsd6 b: - _blinzeln der augen *; blinken cl ^Ab: ##b:		
rsd6 b: - _Sehen gesamt ****; Sehstörungen cl ^Ab: ##b:		
rsd6 b: - _Lichtempfindlich ***; Lichtscheue Licht agg cl new ^Ab: ##b:		
rsd6 b: - _Thränen ***; Tränen cl ^Ab: ##b:		
rsd6 b: - _Augen trocken zk ***; Augentrockenheit cl ^Ab: ##b:		
rsd6 b: - _Gehör gemindert ***; verloren vermindert Harthörig Schwerhörig Taub cl ^Ab: ##b:		
rsd6 b: - _Schnupfen gesamt ****; Verschnupft cl ^Ab: ##b:		
rsd6 b: - _Schnupfen stockend zk ***; festsitzend Nasenverstopfung Stockschnupfen cl ^Ab: ##b:		

S. 276

In der **Legende** (grau unter den Arzneien) können wir sehen, aus welchen Zeichen diese neuen Zeichen zusammengesetzt sind.

Die von Michael als fehlend angegebenen Caust-Symptome sind dadurch hier enthalten:

S. 279

Für die **VI** aus **Atemnot** und **Beklemmung** gibt es im Rückert das **neue Zeichen Luftnot**:

jRep 3 Rubriken sind ausgewertet			
## lo1 anstrengung	6 OK	Rückert SYSTEMATISCHE DARSTELLUNG 2026	
rsd6 m: - Anstrengung agg *** < AA:m: ## m: rsd6 m: - Anstrengung agg körperlich *** Arbeiten < AA:m: ## m: rsd6 m: - Anstrengung agg geistig *** Kopf Nachdenken Studieren < AA:m: ## m: rsd6 m: - Anstrengung geringste agg **** < long-c new AA:m: ## m: rsd6 m: - Anstrengung moderate agg **** < new AA:m: ## m: rsd6 m: - Anstrengung starke agg **** <Anstrengung<Kraft Anstrengung < new AA:m: ## m:			
Rubrik rsd6 3-0094			
Suchen		Übernehmen	Zurück
m: ANSTRENGUNG STARKE agg <ANSTRENGUNG<KRAFTANSTRENGUNG< new *			
**** 557 PS. - 31 (z588) - 106 A - 19 mit 1 PS. - 87 mit 2 und mehr PS. - 72 mit 3 und mehr PS.			
Agar.7 ALUM.14 Am-c.7 1 am-m.1 ambr.2 Anac.6 2 ang.4 1 ant-c.5 ant-i.1 arg-met.3 Arn.2 ARS.4 asaf.2 asar.3 aur.5 Bar-c.7 BELL.6 1 bism.1 borx.10 Bov.3 Bry.12 calad.1 CALC.14 2 cann-s.2 CANTH.7 Carb-an.1 1 CARB-V.6 CAUST.19 2 cham.1 chel.1 chen-v.1 CHIN.5 1 cina.5 Cocc.3 coff.3 1 colch.3 Con.4 croc.2 Dig.5 dros.2 ferr.4 Gels.8 2 GRAPH.6 hell.5 Hep.3 Hyos.3 lgn.12 lod.6 KALI-C.16 Kali-n.7 1 Kreos.3 LACH.6 2 LAUR.6 led.1 LYC.11 1 Maq-c.6 Maq-m.1 mang.2 1 meny.4 MERC.10 Mez.3 1 mosch.1 Mur-ac.9 NAT-C.13 1 NAT-M.15 2 nat-n.1 NIT-AC.9 nux-m.2 NUX-V.25 1 olnd.4 1 par.2 Petr.5 1 Ph-ac.5 PHOS.11 Plat.4 PLB.4 Psor.6 PULS.3 ran-b.6 1 rheum.1 Rhod.1 Rhus-t.8 ruta.5 sabad.5 sabin.2 Sars.2 sec.1 sel.2 seneg.6 SEP.12 2 SIL.10 Spig.7 spong.3 squil.1 1 Stann.9 1 Staph.5 Stram.1 stront-c.1 Sul-ac.2 SULPH.20 tarax.2 Thu.3 valer.2 Verat.3 verb.1 ZINC.4			
Neu: 'Anstrengung agg körperlich' *** + 'Gehen agg schnell' ** + 'Gehen agg Rennen' + Treppensteigen agg' ****			
Rubrik rsd5 3-105			
Suchen		Übernehmen	Zurück
ck1171 Zittern der Beine, beim Anfange des Steigens (z.B. auf einer Leiter), welches aufhört, wenn er steht und fortarbeitet.			
ck1210 Ein Stich im Knie, bei der Arbeit			
ck1216 Müdigkeit der Knie-Gelenke, mehr beim Treppen-Steigen, als beim Gehen auf dem Ebenen. Fr			
Rubrik rsd5 3-105			
Suchen		Übernehmen	Zurück
ck0109 Ein ziehendes Drücken in der rechten Hinterhaupt-Seite und den Nacken-Muskeln, was sich bei starkem Gehen vermehrt, im Freien entstanden. Fr			
ck0110 Ein zusammenziehendes Drücken in der Stirn, in freier Luft, das immer heftiger wird, je stärker er geht, und plötzlich verschwindet, als er sich tief bückt. Fr			
ck0454 Wie innerlich zerrissen, im Halse, nicht beim Schlingen, sondern beim Anstrengen des Kopfes, so wie beim Heben und Tragen.			
ck0883 Athem-Versetzung beim Sprechen und schnell Gehen; sie muss jähling nach Luft schnappen.			
Rubrik rsd6 2-0629			
Suchen		Übernehmen	Zurück
b: Luftnot; mit Brustverklemmung Asthmatisch Atembeengung Atemlos Atemnot Atemversetzung ersticken kurzatmig cl new *			
**** 1955 PS. - 132 A - 7 mit 1 PS. - 125 mit 2 und mehr PS. - 120 mit 3 und mehr PS.			
Acon.25 act-sp.4 Agar.17 ALUM.34 Am-c.23 am-m.9 ambr.9 Anac.11 ang.5 ant-c.12 ant-i.10 aqul.2 arg-met.4 Arn.11 ARS.46 arum-m.1 asaf.5 asar.5 atr.3 aur.16 Bar-c.10 BELL.25 bism.3 borx.14 Bov.14 Bry.21 can.2 calad.5 CALC.29 camph.11 cann-s.15 CANTH.12 caps.14 Carb-an.20 CARB-V.35 CAUST.34 cham.18 chel.8 chen-v.1 CHIN.21 cic.6 cina.15 cinnb.2 Cocc.17 coff.5 colch.5 coloc.5 Con.28 croc.6 cupr.10 cyc.4 Dig.10 dros.8 dulc.6 euph.4 euphr.4 ferr.16 Gels.13 GRAPH.22 guaj.4 hell.9 Hep.11 Hyos.15 lgn.15 lod.25 lp.20 KALI-C.33 Kali-n.18 Kreos.22 LACH.22 LAUR.37 led.10 LYC.36 Maq-c.12 Maq-m.12 mang.7 meny.6 MERC.25 merc-c.1 Mez.18 mosch.9 Mur-ac.9 NAT-C.14 NAT-M.31 nio-s.1 NIT-AC.30 nux-m.17 NUX-V.39 olnd.6 Op.45 par.2 Petr.17 Ph-ac.13 PHOS.61 physal-al.3 Plat.15 PLB.26 Psor.17 PULS.28 ran-b.18 ran-s.5 rheum.3 Rhod.1 Rhus-t.28 ruta.12 sabad.10 sabin.4 samb.5 Sars.16 sec.12 sel.1 seneg.30 SEP.57 SIL.18 Spig.20 spong.6 squil.6 Stann.18 Staph.13 Stram.14 stront-c.4 Sul-ac.11 SULPH.60 tarax.2 teucr.1 Thu.8 valer.4 Verat.28 verb.1 viol-o.3 viol-t.4 ZINC.23			
Neu: 'Athemlos' **** + 'Beengung' **** in der Brust, wenn kein Unterschied benennbar			

6.9 - Fall 7: Tonsillitis und Herpes nasalis

S. 281

Die ZKs finden wir wie folgt:

schlucken < rachen o1
tonsillen geschwulst o1
ausschlag brennen o1
ausschlag stechen o1
berühren < stechen o1
brennen stechen o1
zungenbelag ##
schlucken < leer ##
ausschlag eiter nase

Die beiden kleinen ZKs, die nur relativ wenige Symptome aufweisen, wurden mit – ohne Wertung übernommen.

Da im Rückert immer wieder bei den Zeichen Symptome nachgetragen wurden, erscheint hier im Restpool auch Sepia.

S. 285:

Die ZKs für die **2. Auswertung** finden wir mit:

geschwüre nase
geschwüre mund o1
geschwüre stechen
geschwüre brennen
geschwüre gaumen

Die Arzneien des fraglichen Restpools erscheinen allesamt links in der Auswertung.

S. 288:

Die ZKs für die **3. Auswertung** finden wir mit:

geschwulst zahnfleisch o1
geschwüre nase
wundheit nase o1
geschwüre wundheit
zahnfleisch geschwüre

Die Arzneien des (fraglichen) Restpools erscheinen allesamt links in der Auswertung.

jRep Auswertung					
10 Rubriken ausgewertet: [T] 117					
Position	1	2	3	4	5
Anzahl der Treffer	7	7	7	7	7
Summe der Wertigkeiten	27	26	26	25	25
rsd6 o: - Hals innen - m: - Schlucken agg o1 ***	4	4	4	4	4
rsd6 o: - Mandeln - b: - Schwellung o1 ***	4	3	4	4	3
rsd6 b: - Brennend - b: - Ausschlag gesamt o1 ***	4	4	4	4	4
rsd6 b: - Stechend - b: - Ausschlag gesamt o1 ***	4	4	2	4	4
rsd6 b: - Stechend - m: - Berühren agg o1 ***	4	4	4	4	4
rsd6 b: - Brennend - b: - Stechend o1 ***	3	3	4	4	4
rsd6 --	-	-	-	-	-
rsd6 b: - Zunge belegt zk ***	4	4	4	1	2
0*rsd6 m: - schlucken agg speichel *	(1)	-	(1)	-	-
0*rsd6 o: - Nase gesamt - b: - Ausschlag mit Eiter *	-	(3)	-	-	-

jRep Auswertung						
5 Rubriken ausgewertet: [T] 75						
Position	1	2	3	4	5	6
Anzahl der Treffer	5	5	5	4	4	4
Summe der Wertigkeiten	13	10	9	9	8	7
rsd6 o: - Nase gesamt - b: - Geschwüre **	1	3	1	2	2	1
rsd6 o: - Mund gesamt - b: - Geschwüre o1 ***	3	4	3	4	2	3
rsd6 b: - Stechend - b: - Geschwüre **	4	1	3	1	3	2
rsd6 b: - Brennend - b: - Geschwüre **	4	1	1	2	1	1
rsd6 o: - Gaumen gesamt - b: - Geschwüre	1	1	1	-	-	-

jRep Auswertung						
5 Rubriken ausgewertet: [T] 70						
Position	1	2	3	4	5	6
Anzahl der Treffer	5	5	5	5	5	5
Summe der Wertigkeiten	15	14	11	11	10	10
rsd6 o: - Zahnfleisch - b: - Schwellung o1 ***	4	4	4	4	4	2
rsd6 o: - Nase gesamt - b: - Geschwüre **	2	1	2	1	1	2
rsd6 o: - Nase gesamt - b: - Wund o1 ***	4	4	3	4	2	3
rsd6 b: - Wund - b: - Geschwüre *	2	4	1	1	2	2
rsd6 o: - Zahnfleisch - b: - Geschwüre *	3	1	1	1	1	1

S. 292 - Fall 8: Schlafstörungen

Die ZKs finden wir wie folgt:

durchschlaf ## o1
abends < hitze einz o1
abends < gesicht o1
gesicht rot hitze einz o1
hitze einz gesicht o1
allein < angst
abends < gesicht rot

So kann die **Auswertung des Lesens** aussehen, mit der Funktion **Menü Auswertung - Kopiere mit Tabulatoren**

Die Auswertung muss ggf. mit weiteren Tabulatoren noch optimal ausgerichtet werden.

jRep Auswertung						
7 Rubriken ausgewertet: [T] 114						
Position	1	2	3	4	5	
Anzahl der Treffer	7	7	7	7	6	
Summe der Wertigkeiten	22	22	21	20	22	
rsd6 b: - Durchschlafschwierigkeit o1 ****	4	3	4	4	4	
rsd6 b: - Hitze lokal - m: - Abends agg o1 ***	4	4	4	4	4	
rsd6 o: - Angesicht - m: - Abends agg o1 ***	4	4	4	4	4	
rsd6 b: - Hitze lokal - b: - Angesicht roth zk o1 ***	4	3	3	3	4	
rsd6 o: - Angesicht - b: - Hitze lokal o1 ****	4	4	4	3	4	
rsd6 b: - Ängstlich - m: - Einsamkeit agg	1	1	1	1	-	
rsd6 b: - Angesicht roth zk - m: - Abends agg *	1	3	1	1	2	

b: - : - Durchschlafschwierigkeit o1	PHOS	ran-b	KALI-C	ZINC	NUX-V
b: - : - Hitze lokal - m: - : - Abends agg o1	4	3	4	4	4
o: - Angesicht - m: - : - Abends agg o1	4	4	4	4	4
b: - Hitze lokal - b: - : - Angesicht Roth zk o1	4	3=>2	3	3=>2	3=>2
o: - Angesicht - b: - : - Hitze lokal o1	4	4	4	3=>2	3=>2
b: - Ängstlich - m: - Einsamkeit agg	1=>1/0	1=>1/0	1=>1/1	1=>1/0	1=>1/0
b: - Angesicht Roth zk - m: - : - Abends agg	1=>0	3=>2	1=>0	1=>0	1=>0
ERGEBNIS		!			

6.14 - Beispiel 1: Akute Gonarthrit bei fortgeschrittener seropositiver rheumatoider Arthritis

= Fall 14 - S. 435 (Buch) / 32 (Datei)

S. 306:

Die ZKs finden wir wie folgt:

bewegen < schneiden
bewegen < zerschlagen o1
bewegen < stechen o1
steifheit ## o1

jRep Auswertung					
4 Rubriken ausgewertet: [T] 114					
Position	1	2	3	4	5
Anzahl der Treffer	4	4	4	4	4
Summe der Wertigkeiten	13	13	13	13	12
rsd6 b: - Schneidend - m: - Bewegen agg sm *	3	1	1	1	1
rsd6 b: - Zerschlagend - m: - Bewegen agg sm o1 ***	3	4	4	4	3
rsd6 b: - Stechend - m: - Bewegen agg sm o1 ***	3	4	4	4	4
rsd6 b: - Steifheit o1 ****	4	4	4	4	4

S. 308 - **Beispiel 2: Bandscheibenvorfall** (L5/S1)

Die ZKs finden wir wie folgt:

druck < zerschlagen
liegen < schmerz seite zerschlagen

Für die **Verbindende Idee**: VI klicken wir in der Auswertung die obere Rubrik an und geben & ein. Als Kombinationsmethode wählen wir VI, weil die Ausgangsrubriken nicht gross sind.

jRep Auswertung			
3 Rubriken ausgewertet: [T] 42		Am-c	CAUST
Position	1	2	3
Anzahl der Treffer	1	1	1
Summe der Wertigkeiten	4	4	4
0*rsd6 b: - _Zerschlagend - m: - Drücken agg **	(3)	(4)	(4)
0*rsd6 b: - _Zerschlagend - m: - Liegen agg auf schmerzhafter Seite *	(1)	(2)	-
Kombiniert&: Zerschlagend + Drücken & Liegen a. s. S. agg **	4	4	4

S. 310 - **Beispiel 3: Polyneuropathie** an Armen und Beinen

Die ZKs finden wir wie folgt:

morgens < brennen o1
morgens < kribbeln
frühstück > (dieses Zeichen gibt es im Rückert)

jRep Auswertung						
3 Rubriken ausgewertet: [T] 57		ZINC	NAT-C	SULPH	GRAPH	KALIC
Position	1	2	3	4	5	6
Anzahl der Treffer	2	2	2	2	2	2
Summe der Wertigkeiten	8	6	6	5	5	5
rsd6 b: - _Brennend - m: - Morgens agg o1 ***	4	4	4	4	4	2
rsd6 b: - _Kribbeln - m: - Morgens agg *	4	2	2	1	1	3
0*rsd6 m: - _Frühstück agg o1 ***	(4)	(4)	-	(2)	(4)	-

S. 310 - **Beispiel 4: HWS-Syndrom** nach Mountainbike-Unfall

Die ZKs finden wir wie folgt:

sitzen < spannen
sitzen < hws
spannen hws o1
stechen hws o1
bewegen < kopf stechen, bzw.
bewegen < stechen o1
bewegen < kopf hws o1

Im Rückert wurde das **Zeichen Hals, Nacken aufgeteilt in Hals vorderer und Halswirbelsäule**.

jRep Auswertung				
7 Rubriken ausgewertet: [T] 94		SULPH	NAT-C	ALUM
Position	1	2	3	4
Anzahl der Treffer	6	6	6	5
Summe der Wertigkeiten	21	17	14	14
rsd6 b: - _Spannend - m: - Sitzen agg sm **	4	4	1	1
rsd6 o: - _HalsWirbelsäule - m: - Sitzen agg sm	1	1	1	-
rsd6 o: - _HalsWirbelsäule - b: - _Spannend o1 ***	4	2	2	3
rsd6 o: - _HalsWirbelsäule - b: - _Stehend o1 ***	4	3	4	2
0*rsd6 b: - _Stehend - m: - _Bewegen agg Kopf *	-	-	-	(1)
rsd6 b: - _Stehend - m: - _Bewegen agg sm o1 ***	4	3	4	4
rsd6 o: - _HalsWirbelsäule - m: - _Bewegen agg Kopf o1 ***	4	4	2	4

7.3.3 - Heilwirkungen

S. 334

Das Zeichen finden wir mit geruchssinn ##

Bei den Symptomen von Nux-v sehen wir, dass die Heilwirkungen einheitlich mit {NW} gekennzeichnet sind, das steht für Nachwirkungen.

Rubrik rsd6 2-0332			
Suchen	Übernehmen	Zurück	
b: Geruch gesamt; Geruchssinnstörung Riechen gestört ***			
Nux-v - 10 von 1301 PS. insgesamt (0,7%)			
ra0260	Ausspucken schwärzlichten, fast geronnenen Blutes zuerst früh um 2 Uhr, dann Nachmittags um 2 Uhr mit einem besondern Geschmacke im Munde und einem Blut-Geruche in der Nase, zugleich beim Schnutzen immer etwas wenig Blut.	sh	
ra0272	Unangenehmer Geschmack und Geruch im Munde und in der Nase, fast schwefelartig.	sh	
ra0273	(Er bemerkt einen süßlicht widrigen Geschmack und um sich herum einen süßlicht widrigen Geruch.)	sh	
ra0302	Speisen stinken ihm an.	sh	
ra0303	Speisen und Getränke riechen ihm ekel an.	sh	
ra0625	Verstärkter Geruch {NW}	sh	

Alle Heilwirkungen können wir so im 'Repertorium' **RA-CK-SA-Symptome** finden, das alle über 80.000 Prüfungssymptome beinhaltet:

Allerdings sollten wir nur nach _{ suchen, da fragliche Nachwirkungen mit {NW?} gekennzeichnet sind.

jRep Eingabe		
186 OK	RA- CK- SA-Symptome etc	
rcsa acon: - ra: - 0398 Lähmigkeit-Gefühl und Zerschlagenheit in den Armen und Füßen mit heftige		
rcsa acon: - ra: - 0534 Gesetztes, standhaftes, obwohl nicht aufgereimtes Gemüth {NW} sh.		
rcsa agar: - ck: - 0028 Still, gelassen, gesellig, thätig und froh, seine Pflicht erfüllt zu haben. {NW} L		
rcsa agn: - sa: - 0065 Sehr erhöhter Geschlechtstrieb, beständige Erektionen und wohlüstiges Ge		
rcsa agn: - sa: - 0069 Ungewöhnlich starke Erektionen, ohne Veranlassung und ohne verlobte Ged		
rcsa alum: - ck: - 0758 (Der Husten mit Auswurf des Morgens hörte auf, Heilwirkung) {NW} .Sr.		

7.3.4 - Vergiftungen aus der damaligen S. 337 **alten medizinischen Literatur**

Diese Symptome werden im Rückert mit dem Kürzel **h** (für historische Literatur) gekennzeichnet. Die **Anzahl** der zitierten Quellen findet sich dahinter (hier am Beispiel des Zeichens Schwindel bei Acon). Mit Klick auf die Symptomnummer wird uns die Original-Angabe angezeigt.

Rubrik rsd6 2-0269			
Suchen	Übernehmen	Zurück	
ra0009	Schwindel.	h2	
ra0010	Schwindel, Engbrüstigkeit und trockner Husten mit Hüftweh.	h1	
ra0011	Schwindlichte Gesichts-Verdunkelung, bei ungeändertem Pulse.	h1	
ra0012	Schwindel und Kopfweh, durch starke Bewegung ungeändert	FH	
ra0013	Schwindel und Kopfweh im Vorder- und Hinterhaupte, beides am schlimmsten beim Bücken	FH	

7.4.1 - Drei oder mehr Zeichen

S. 338

Im Rückert sind die **ZeichenKombinationen** innerhalb eines Zeichens mit **zk** gekennzeichnet:

7.4.3.3 - Fall 9: Rechtsseitiger Kopfschmerz

S. 350

Die ZKs finden wir wie folgt:
kopf seiten stechen o1
stechen heraus ## o1
kopf übelkeit o1
kopf seiten rechts o1
stechen übelkeit
kopf seiten hws

Im Rückert wurde das **Zeichen Nacken, Hals aufgeteilt**, so dass die VI nicht gebildet werden muss.

Die fraglichen Arzneien finden sich ganz links in der Auswertung.

jRep Auswertung				
7 Rubriken ausgewertet: [T] 109				
	LACH	ALUM	Mag-c	KALI-C
Position	1	2	3	4
Anzahl der Treffer	6	5	5	5
Summe der Wertigkeiten	19	17	17	16
rsd6 o: -_Kopfseiten - b: -_Stechend o1 ***	4	4	4	4
rsd6 b: -_stechend auswärts zk o1 ***	4	4	4	3
rsd6 o: -Kopf gesamt - b: -Uebelkeit = Erbrechen o1 ***	4	3	4	4
rsd6 o: -_Kopfseiten - o: -rechte seite o1 ***	4	4	4	4
rsd6 --	-	-	-	-
rsd6 b: -_Stechend - b: -Uebelkeit = Erbrechen **	1	2	-	1
rsd6 o: -_Kopfseiten - o: -_HalsWirbelsäule *	2	-	1	-

Die **Verteilung der Symptome bei den Seiten** finden wir bei den Modalitäten in der **Rubrik-Anzeige**.

Um diese schnell nachträglich einzusehen, klicken wir in der Auswertung den entsprechenden Rubriktext doppelt an, um eine zusätzliche Rubrik-Anzeige zu öffnen:

7.13.1

S. 384

Die **Prüfungssymptome** von Nenning können wir uns im 'Repertorium' **RA-CK-SA-Symptome** durch Eingabe des einheitlichen **Prüfer-Kürzels** ng anzeigen lassen.

Damit wir damit nur das Prüferkürzel finden, geben wir **davor und dahinter noch einen Punkt** ein. Bei Bedarf können wir dann noch die gewünschte Arzneiabkürzung ergänzen:

7.13.4.2

S. 394

Im Rückert sind die **Zeichen für Hautausschläge anhand der Anzahl der Symptome, die sie beinhalten, sortiert:**

jRep Eingabe	
ausschlag ## 101	15 OK Rückert SYSTEMATISCHE DARSTELLUNG 2026
rsd6 b: - Ausschlag gesamt ****; Hautausschläge cl ^b: ##b:	
rsd6 b: - Ausschlag Aknepickel ****; Hautausschläge ^b: ##b:	
rsd6 b: - Ausschlag Bläschen ***; Blasen Herpes Hautausschläge ^b: ##b:	
rsd6 b: - Ausschlag mit Eiter ***; eitrig Hautausschläge ^b: ##b:	
rsd6 b: - Ausschlag explizit ***; Hautausschläge ^b: ##b:	
rsd6 b: - Ausschlag Flecken ***; Punkte Hautausschläge ^b: ##b:	
rsd6 b: - ausschlag borken ***; grind krusten schorfe hautausschläge ^b: ##b:	
rsd6 b: - Ausschlag Karbunkel ***; Furunkel Schwäre Hautausschläge ^b: ##b:	
rsd6 b: - ausschlag flechten ***; hautausschläge ^b: ##b:	
rsd6 b: - ausschlag hirsekörner ***; friesel juckende bläschen flüssigkeitsgefüllt hautausschläge ^b:	
rsd6 b: - Ausschlag nässend ***; feucht Hautausschläge ^b: ##b:	
rsd6 b: - ausschlag pusteln ***; pocken hautausschläge ^b: ##b:	
rsd6 b: - ausschlag nesseln **; nesselsucht quaddeln urtikaria hautausschläge ^b: ##b:	
rsd6 b: - ausschlag schuppig *; schuppen hautausschläge ^b: ##b:	
rsd6 b: - ausschlag skabies *; krätze hautausschläge ^b: ##b:	

S. 405 - Fall 10: Quincke-Ödem mit Urtikaria

Die ZKs finden wir wie folgt:

abends < jucken o1
morgens < geschwulst
geschwulst gesicht o1
morgens < gesicht
quaddeln ##
quaddeln jucken

sowie (S.409)

geschwulst eingeschlafen

(Übernahme ohne Wertung mit -)

Aufgrund des neuen Zeichens Taubheitsgefühl braucht es im Rückert hier keine Verbindende Idee.

So kann die **Auswertung des Lesens** aussehen, mit der Funktion **Menü Auswertung - Kopiere mit Tabulatoren**

Die Auswertung muss ggf. mit weiteren Tabulatoren noch optimal ausgerichtet werden.

jRep Auswertung	
9 Rubriken ausgewertet: [T] 92	SULPH NAT-C SEP NIT-AC KALI-C
Position	1 2 3 4 5
Anzahl der Treffer	6 6 6 6 6
Summe der Wertigkeiten	21 19 18 16 15
rsd6 b: - Jücken - m: - Abends agg o1 ***	4 3 4 3 4
rsd6 b: - Schwellung - m: - Morgens agg **	4 4 4 4 2
rsd6 o: - Angesicht - b: - Schwellung o1 ***	4 4 4 4 4
rsd6 o: - Angesicht - m: - Morgens agg **	4 4 3 3 2
rsd6 --	- - - - -
rsd6 b: - ausschlag nesseln **	4 3 2 1 2
rsd6 b: - Jücken - b: - ausschlag nesseln *	1 1 1 1 1
rsd6 ---	- - - - -
0*rsd6 b: - Schwellung - b: - Taubheitsgefühl *	- - (1) - -

b: - Jücken - m: - Abends agg o1	4	3	4	4
b: - Schwellung - m: - Morgens agg o1	4	4	4	2=>0
o: - Angesicht - b: - Schwellung o1	4=>1	4=>3	4	4
o: - Angesicht - m: - Morgens agg o1	4	4=>3	3=>2	2
b: - ausschlag Nesseln	4	3	2	2
b: - Jücken - b: - ausschlag Nesseln	1	1	1	1
ERGEBNIS			!	

S. 410 - Fall 11: Rosazea

Die ZKs finden wir wie folgt:

flecke rot o1
flecke gesicht
flecke nase
VI mit &, Methode VI
pickel gesicht
pickel nase
VI mit &, Methode VI o1
ausschlag geschwulst o1
rot hitze einz o1
rot brennen o1
flecke brennen*
flecke hitze einz

Die ersten 4 Arzneien bilden den Restpool ;-)

* Die ZK beinhaltet 'nur' 44 Symptome, aber 10 Arzneien mit 2 und mehr Symptomen, weswegen wir das auch vom Simile erwarten können, was wir an den °° sehen.

jRep Auswertung	
13 Rubriken ausgewertet: [T] 112	LYC SULPH CANTH Rhus-t PHOS
Position	1 2 3 4 5
Anzahl der Treffer	8 8 8 8 7
Summe der Wertigkeiten	28 28 24 24 24
rsd6 b: - Ausschlag Flecken - b: - roth o1 ***	4 4 4 4 4
0*rsd6 o: - Angesicht - b: - ausschlag Flecken **	(4) (3) (1) (1) (3)
0*rsd6 o: - Nase gesamt - b: - ausschlag Flecken	- - (1) - (1)
Kombiniert: Angesicht & Nase + ausschlag Flecken **	4 3 2 1 4
0*rsd6 o: - Angesicht - b: - ausschlag Aknepickel ***	(4) (3) (4) (3) (4)
0*rsd6 o: - Nase gesamt - b: - ausschlag Aknepickel **	- (1) (1) - (3)
Kombiniert: Angesicht & Nase + ausschlag Aknepickel ***	4 4 4 3 4
rsd6 b: - Ausschlag gesamt - b: - Schwellung o1 ***	4 4 2 4 3
rsd6 --	- - - - -
rsd6 b: - Hitze lokal - b: - roth ***	4 4 4 4 4
rsd6 b: - Brennend - b: - roth ***	4 4 4 4 4
rsd6 b: - Brennend - b: - ausschlag Flecken **	2 3 2 3 -
rsd6 b: - ausschlag Flecken - b: - Hitze lokal *	2 2 2 1 1

Rubrik rsd6 2-0012-2-195	
Suchen	Übernehmen Zurück
b: - Brennend; Feurig Verbrannt Verbrüht SQ new **** *	
b: - Ausschlag Flecken; Punkte Hautausschläge *** **	
°° 44 PS. - 30 A - 20 mit 1 PS. - 10 mit 2 und mehr PS. - 4 mit 3 und mehr PS.	

S. 416 - Fall 12: Aktinische Keratose

Die ZKs finden wir wie folgt:

flecke gesicht
flecke rot o1
schorfe kopfhaut

Auch hier: Die ersten 5 Arzneien bilden den Restpool ;-)

jRep Auswertung	
3 Rubriken ausgewertet: [T] 60	LYC MERC NIT-AC SEP CALC
Position	1 2 3 4 5
Anzahl der Treffer	3 3 3 3 3
Summe der Wertigkeiten	9 8 7 7 6
rsd6 o: - Angesicht - b: - ausschlag Flecken ***	4 2 3 1 2
rsd6 b: - ausschlag Flecken - b: - roth o1 ***	4 4 2 4 3
rsd6 o: - Kopf Haut & Haare - b: - ausschlag borken *	1 2 2 2 1

S. 419 - Fall 13: Psoriasis

Die ZKs finden wir wie folgt:
ausschlag jucken o1
ausschlag rötung o1
ausschlag unterschenkel
schuppen ##

jRep Auswertung

4 Rubriken ausgewertet: [T] 101

Position	GRAPH	LYC	MERC	PHOS	CALC
1	2	3	4	5	
Anzahl der Treffer	4	4	4	4	4
Summe der Wertigkeiten	14	13	13	13	12
rsd6 b: - Jücken - b: - Ausschlag gesamt o1 ****	4	4	4	4	4
rsd6 b: - Ausschlag gesamt - b: - roth o1 ***	4	4	4	4	4
rsd6 o: - Unterschenkel - b: - Ausschlag gesamt **	3	4	2	2	3
rsd6 b: - ausschlag schuppig *	3	1	3	3	1

S. 423 - 1. FollowUp

Die ZKs finden wir wie folgt:
ausschlag rötung o1
ausschlag unterschenkel
rot brennen o1
ausschlag brennen o1
schuppen ##

jRep Auswertung

5 Rubriken ausgewertet: [T] 102

Position	LYC	MERC	PHOS	GRAPH	Mag-c
1	2	3	4	5	
Anzahl der Treffer	5	5	5	5	5
Summe der Wertigkeiten	17	17	17	16	16
rsd6 b: - Ausschlag gesamt - b: - roth o1 ***	4	4	4	4	4
rsd6 o: - Unterschenkel - b: - Ausschlag gesamt **	4	2	2	3	2
rsd6 b: - Brennend - b: - roth o1 ***	4	4	4	2	4
rsd6 b: - Brennend - b: - Ausschlag gesamt o1 ***	4	4	4	4	4
rsd6 b: - ausschlag schuppig *	1	3	3	3	2

S. 423 - 2. FollowUp

Die ZKs finden wir wie folgt:
flecke rot o1
schuppen ##
zunge rauheit
zungenwurzel ##

Mez als DD im Rückert an Position 4.

jRep Auswertung

4 Rubriken ausgewertet: [T] 77

Position	PHOS	GRAPH	CALC	Mez	MERC
1	2	3	4	5	
Anzahl der Treffer	4	4	4	4	3
Summe der Wertigkeiten	10	9	7	5	9
rsd6 b: - Ausschlag Flecken - b: - roth o1 ***	4	4	3	2	4
rsd6 b: - ausschlag schuppig *	3	3	1	1	3
rsd6 o: - Zunge gesamt - b: - Rau *	1	1	2	1	-
rsd6 o: - zunge wurzel *	2	1	1	1	2

S. 427 - 3. FollowUp

Die ZKs finden wir wie folgt:
flecke rot o1
schuppen ##
spannen unterschenkel o1
müdigkeit schwäche o1

jRep Auswertung

4 Rubriken ausgewertet: [T] 80

Position	NAT-M	ALUM	PULS	Rhus-t	SULPH
1	2	3	4	5	
Anzahl der Treffer	4	4	4	4	4
Summe der Wertigkeiten	12	11	11	11	11
rsd6 b: - Ausschlag Flecken - b: - roth o1 ***	4	2	3	4	4
rsd6 b: - ausschlag schuppig *	1	1	1	2	1
rsd6 o: - Unterschenkel - b: - Spannend o1 ***	3	4	3	2	3
rsd6 b: - Müdigkeit - b: - Schwach allgemein o1 ***	4	4	4	3	3

S. 427 - 4. FollowUp

Die ZKs finden wir wie folgt:
flecke rot o1
schuppen ##

Die Arzneien, die die formalen Anforderungen ans Simile erfüllen und die noch nicht gegeben wurden, werden als Restpool eingetragen:

jRep Auswertung

3 Rubriken ausgewertet: [T] 57

Position	Rhus-t	BELL	CANTH	SULPH	CALC	Mag-c
1	2	3	4	5	6	
Anzahl der Treffer	3	3	3	3	3	3
Summe der Wertigkeiten	7	6	6	6	5	5
rsd6 b: - Ausschlag Flecken - b: - roth o1 ***	4	4	4	4	3	2
rsd6 b: - ausschlag schuppig *	2	1	1	1	1	2
++MyRub RESTPOOL [9.]	1	1	1	1	1	1

S. 435 - **Fall 14: Akute Gonarthrit** bei fortgeschrittener seropositiver rheumatoider Arthritis

Die ZKs finden wir wie folgt:
bewegen < schneiden
bewegen < zerschlagen o1
bewegen < stechen o1
steifheit ## o1

Die ersten 9 Arzneien bilden den Restpool:

So kann die **Auswertung des Lesens** aussehen, mit der Funktion **Menü Auswertung - Kopiere mit Tabulatoren**

Die Auswertung muss ggf. mit weiteren Tabulatoren noch optimal ausgerichtet werden.

S. 442 - **FollowUp 1**

Die ZKs finden wir wie folgt:
heranziehen knie
schneiden knie
hitze einz knie
geschwulst knie
druck < stechen o1
knie stechen o1

heranziehen schneiden (ohne Wertung mit -)
geschwulst hitze einz (ohne Wertung mit -)

Die ersten 3 Mittel bilden den Restpool, ohne Canth und Lyc.

S. 448 - **FollowUp 2**

Die ZKs finden wir wie folgt:
krämpfe hand oh o1 *
morgens < steifheit
zugreifen hand oh *
mit zusammen hand oh *
kniegelenk ##
handgelenk stechen
bewegen < schneiden

* ohne Finger, zur Vergleichbarkeit

Die ersten beiden Arzneien bilden den Restpool.

jRep Auswertung					
4 Rubriken ausgewertet: [T] 114					
Position	ang	CHIN	KALI-C	NUX-V	PULS
Anzahl der Treffer	4	4	4	4	4
Summe der Wertigkeiten	13	13	13	13	12
rsd6 b: - _Schneidend - m: - Bewegen agg sm *	3	1	1	1	1
rsd6 b: - _Zerschlagend - m: - Bewegen agg sm o1 ***	3	4	4	4	3
rsd6 b: - _Stechend - m: - Bewegen agg sm o1 ***	3	4	4	4	4
rsd6 b: - _Steifheit o1 ****	4	4	4	4	4

jRep Auswertung									
4 Rubriken ausgewerte...									
Position	ang	CHIN	KALI-C	NUX-V	PULS	CALC	ZINC	Dig	Staph
Anzahl der Treffer	4	4	4	4	4	4	4	4	4
Summe der Wertigkeiten	13	13	13	13	12	11	11	10	10
rsd6 b: - _Schneidend ...	3	1	1	1	1	1	1	1	1
rsd6 b: - _Zerschlagen...	3	4	4	4	3	2	2	2	2
rsd6 b: - _Stechend...	3	4	4	4	4	4	4	3	4
rsd6 b: - _Steifheit o1 ...	4	4	4	4	4	4	4	4	3

b: - _Schneidend - m: - Bewegen agg 3=>3/0 1=>1/0 1=>1/0 R I 1=>1/0 1=>1/1 1=>1/0 1=>1/0 1=>1/0
b: - _Zerschlagend - m: - Bewegen agg o1 3=>3/0 4=>4/3 R I 4=>10/0 R III 3=>3/1 R I 2=>1/2 R I 2=>2/0 2=>2/0 2=>2/2
b: - _Stechend - m: - Bewegen agg o1 3=>3/0 R II 4=>4/3 R II 4=>7/4 R II 4=>5/0 R II 4=>9/2 R I 4=>7/1 R I 4=>4/3 R I 3=>3/0 R III 4=>8/2
b: - _Steifheit o1 4 4 4 4 4 4 4 4 4 3
ERGEBNIS 1 4 4 4 4 4 4 4 4 3

jRep Auswertung					
10 Rubriken ausgewertet: [T] 81					
Position	SEP	ALUM	Mur-ac	CHIN	GRAPH
Anzahl der Treffer	4	4	4	4	4
Summe der Wertigkeiten	11	8	8	6	5
rsd6 o: - Kniee - m: - Heranbeugen agg *	-	1	1	1	1
rsd6 o: - Kniee - b: - _Schneidend	1	1	-	-	1
rsd6 o: - Kniee - b: - _Hitze lokal	-	-	-	1	-
rsd6 o: - Kniee - b: - Schwellung *	2	2	1	2	1
rsd6 --	-	-	-	-	-
rsd6 b: - _Stechend - m: - Drücken agg o1 ***	4	-	3	2	-
rsd6 o: - Kniee - b: - _Stechend o1 ***	4	4	3	-	2
rsd6 --	-	-	-	-	-
0*rsd6 b: - _Schneidend - m: - Heranbeugen agg	-	-	(1)	-	-
0*rsd6 b: - Schwellung - b: - _Hitze lokal **	(3)	-	(1)	(1)	(1)

jRep Auswertung					
8 Rubriken ausgewertet: [T] 96					
Position	CAUST	KALI-C	CALC	Spig	MERC
Anzahl der Treffer	7	7	6	6	5
Summe der Wertigkeiten	14	14	12	9	11
rsd6 o: - _Hände ohne F. - b: - _Krampfend o1 ***	4	2	4	3	4
rsd6 b: - _Steifheit - m: - Morgens agg **	1	4	2	-	-
rsd6 o: - _Hände ohne F. - m: - Greifen agg *	1	2	1	1	1
rsd6 o: - _Hände ohne F. - b: - Mit zusammen *	1	1	-	1	3
rsd6 --	-	-	-	-	-
rsd6 o: - _Kiefergelenke **	2	3	1	2	1
rsd6 o: - _Handgelenke - b: - _Stechend *	2	1	3	1	2
rsd6 b: - _Schneidend - m: - Bewegen agg sm *	3	1	1	1	-

7.13.4.4

S. 452

Die Rubriken finden wir mit
stimme ## für die Einzelzeichen
und !o1 für NOT o1-Varianten

jRep 8 Rubriken sind ausgewertet		
stimme ## !o1	6 OK	Rückert SYSTEMATISCHE DARSTELLUNG 2026
rsd6 b: - _Stimme gesamt *** ; cl ^Ab: ##b:		
rsd6 b: - _Heiserkeit *** ; Stimme heiser ^Ab: ##b:		
rsd6 b: - _Stimme verloren * ; schwach stimmverlust ^Ab: ##b:		
rsd6 b: - _Stimme belegt * ; unrein ^Ab: ##b:		
rsd6 b: - _Stimmänderung * ; tief hohl Stimme verändert ^Ab: ##b:		
rsd6 b: - _Stimme verschnupft ; nasal ^Ab: ##b:		

S. 454 - Fall 15: Akute Laryngitis

Die ZKs finden wir wie folgt:

stimme ## o1
kehlkopf husten ## o1 *
kitzel husten ## o1 *
--

kehlkopf trockenheit
husten stimme
husten trockenheit
husten kribbeln

* zusammengesetzte Begriffe am besten getrennt eingeben

jRep Auswertung					
8 Rubriken ausgewertet: [T] 95					
Position	1	2	3	4	5
Anzahl der Treffer	7	7	6	6	6
Summe der Wertigkeiten	21	15	18	16	15
rsd6 b: - Stimme gesamt o1 ***	4	4	4	4	4
rsd6 b: - _Hustenreiz vom Kehlkopf zk o1 ***	4	3	4	4	3
rsd6 b: - _Husten durch Kitzeln zk o1 ***	4	4	4	4	2
rsd6 --	-	-	-	-	-
rsd6 o: - _Kehlkopf & Luftröhre - b: - Trocken °	1	1	1	1	-
rsd6 b: - Stimme gesamt - b: - Husten gesamt **	4	1	1	2	3
rsd6 b: - Husten gesamt - b: - Trocken °	3	1	-	-	2
rsd6 b: - Husten gesamt - b: - Kriebeln **	1	1	4	1	1

7.15.1 - Fall 16: Akute Entzündung der Zehengrundgelenke S. 462

Die ZKs finden wir wie folgt:

gehen < stechen o1
gehen < zehen
stechen zehen o1
warm < stechen

Die ersten 4 Arzneien bilden den Restpool.

jRep Auswertung					
4 Rubriken ausgewertet: [T] 96					
Position	1	2	3	4	5
Anzahl der Treffer	4	4	4	4	4
Summe der Wertigkeiten	13	13	11	9	8
rsd6 b: - _Stechend - m: - Gehen agg sm o1 ***	4	4	4	4	2
rsd6 o: - _Zehen - m: - Gehen agg sm **	1	4	2	2	1
rsd6 o: - _Zehen - b: - _Stechend o1 ***	4	4	4	2	4
rsd6 b: - _Stechend - m: - Wärme agg °	4	1	1	1	1

7.17.2.1

S. 472

Die 4 (5) echten Besserungs-Modalitäten finden wir mit

amel echt ## (als Einzelzeichen)
und !o1 für NOT o1-Varianten

jRep 8 Rubriken sind ausgewertet			
amel echt ## !o1	5 OK	Rückert SYSTEMATISCHE DARSTELLUNG 2026	
rsd6 m: - Berühren amel echt ***; Anfassen Befühlen Berührung Betasten > ^Am: ##m:			
rsd6 m: - Schlucken amel echt ***; Schlingen > ^Am: ##m:			
rsd6 m: - Drücken amel echt ***; Druck> new ^Am: ##m:			
rsd6 m: - Druck & Berührung amel echt ***; > new ^Am: ##m:			
rsd6 m: - Reibung amel echt ***; Reiben > ^Am: ##m:			

7.17.2.3

S. 477

Die ZKs finden wir wie folgt:

sitzen < hämorrhoiden
sitzen < stechen o1
hämorrhoiden stechen

jRep Auswertung					
3 Rubriken ausgewertet: [T] 67					
Position	1	2	3	4	5
Anzahl der Treffer	3	3	3	3	2
Summe der Wertigkeiten	8	7	6	6	6
rsd6 b: - _Afterknoten - m: - Sitzen agg sm	2	1	1	1	-
rsd6 b: - _Stechend - m: - Sitzen agg sm o1 ***	4	4	2	3	4
rsd6 b: - _Stechend - b: - _Afterknoten °	2	2	3	2	2

S. 479

Die Schein-Modalitäten sind mit einem sm

gekennzeichnet und in der Legende (unten grau) wird darauf hingewiesen.

Rubrik rsd6 3-0069			
Suchen		Übernehmen	Zurück
m: Sitzen agg sm; < MOD *			
**** 1604 PS. - 206 beachten (z.1810) - 127 A. - 9 mit 1 PS. - 114 mit 2 und mehr PS. - 110 mit 3 und mehr PS.			
<p>Acon.5.3 Agar.39.2 aqn.1/1 ALUM.24.6 Am-c.8.1 am-m.26.1 ambr.5.1 Anac.20.1 ang.13 ant-c.6 ant-l.9 arg-met.14 Arn.5.1 ARS.23.2 asaf.20 asar.4.2 aur.9.3 Bar-c.17.2 BELL.20.4 bism.3 borx.6.1 Bov.5 Bry.19.3 cain.1 calad.1/1 CALC.33.6 camph.2 cann-s.4 CANTH.6.4 caps.5.2 Carb-an.16.4 CARB-V.20.1 CAUST.32.2 cham.7 chel.10.1 CHIN.52.4 cic.9.1 cina.9.1 cinnb.0/3 Clem.3.1 Cocc.15 cocc-s.1 coff.3.1 coloc.10.1 Con.17.4 croc.7.1 cycl.10.1 Dig.14.1 dros.8 duc.8.1 euph.19.1 euphr.7.1 ferr.5.3 Gels.9.1 GRAPH.15 guai.7.1 hell.5 Hep.6.1 Hyos.2 Ign.13.3 lod.3.2 ip.0/1 KALI-C.25.5 Kali-n.13.1 Kreos.6 LACH.10.1 LAUR.4.3 led.10.2 LYC.20.2 Mag-c.17 Mag-m.14.3 mang.20.4 meny.28.2 MERC.33.4 Mez.5 mosch.5 Mur-ac.28.4 NAT-C.24.1 NAT-M.22.5 nat-n.1 nig-s.1 NIT-AC.7.2 nux-m.0/1 NUX-V.10.7 oind.7 Op.1 par.11.1 Petr.9.2 Ph-ac.18.1 PHOS.58.2 Plat.25.1 PLB.6.2 Psor.4 PULS.23.2 ran-b.7 ran-s.1 rheum.2 Rhod.5.1 Rhus-l.41.8 ruta.20.1 sabad.11.2 sabin.8 samb.4 Sars.8 sel.4 seneg.7 SEP.31.2 SIL.21.2 sol-mm.0/1 Spig.18.1 spong.18.1 squil.4.2 Stann.16.3 Staph.25.4 Stram.1.1 stront-c.7 Sul-ac.16.3 SULPH.42.5 tarax.16.4 teucr.5 Thuil.28.3 valer.17.1 Verat.13.5 verb.4.1 viol-o.2 viol-l.16 ZINC.26.8</p>			
* GP: "Sitzen amel" *** Cave: ScheinModalitäten möglich Bei Amel immer fragen: Was agg ?			

7.17.3 - Fall 17: Akute Prostatitis

S. 483

Die ZKs finden wir wie folgt:

sitzen < drücken
druck< drückend
(Ausnahme < direkt an druck eingeben: druck< !)
VI mit &, Methode VI o1
damm drücken

jRep Auswertung					
4 Rubriken ausgewertet: [T] 75					
Position	1	2	3	4	5
Anzahl der Treffer	2	2	2	2	1
Summe der Wertigkeiten	7	5	5	5	3
0*rsd6 b: - _Drückend - m: - Sitzen agg sm ***	(2)	(4)	(4)	(2)	(4)
0*rsd6 b: - _Drückend - m: - Drücken agg ***	(1)	-	-	(4)	-
Kombiniert*: Drückend + Sitzen & Drücken agg ...	3	4	4	4	2
rsd6 o: - mittelfleisch - b: - _Drückend	4	1	1	1	1

S.488:

So sieht die alternative Auswertung aus bei erweitertem Zeicheninbegriff mit drücken < damm sitzen < damm

Um die Auswertung temporär primär durch die Einträge in der untersten Rubrik zu sortieren, klicken wir diese an und klicken dann im Menü 'Sortiere - nach Rubrik' an, oder geben Strg/ctrl+R ein.

Oben erscheint dann ein R in [T,R]

Über Menü 'Sortiere - nach Treffer' oder mit Strg/ctrl+T sortieren wir die Auswertung wieder primär nach den Treffern.

jRep Auswertung						
5 Rubriken ausgewertet: [T,R] 76						
Position	1	2	3	4	5	6
Anzahl der Treffer	3	3	2	2	2	1
Summe der Wertigkeiten	6	6	5	5	3	1
0*rsd6 b: - _Drückend - m: - Sitzen agg sm ***	(4)	(2)	(4)	(3)	(1)	-
0*rsd6 b: - _Drückend - m: - Drücken agg ***	-	(4)	(1)	(2)	(1)	-
Kombiniert*: Drückend + Sitzen & Drücken agg ...	4	4	4	4	2	-
rsd6 o: - mittelfleisch - b: - _Drückend	1	1	-	-	-	-
rsd6 o: - mittelfleisch - m: - Sitzen agg sm	1	1	1	1	1	1

S. 490 - **Fall 18: Periarthritis humeroscapularis** & Bursitis subacromialis nach Krafttraining

Die ZKs finden wir wie folgt:

bewegen < stechen o1
bewegen < schulter o1
schulter stechen o1
ruhe < zerschlagen
zerschlagen schulter


Die ersten 6Arzneien bilden den Restpool.

So kann die **Auswertung des Lesens** aussehen, mit der Funktion **Menü Auswertung -**

Kopiere mit Tabulatoren

(allerdings 'nur' die ersten 6 Mittel)

Die Auswertung muss ggf. mit weiteren

Tabulatoren  noch optimal ausgerichtet werden.

jRep Auswertung					
6 Rubriken ausgewertet: [T] 94					
Position	1	2	3	4	5
Anzahl der Treffer	5	5	5	5	5
Summe der Wertigkeiten	16	16	13	13	13
rsd6 b: - _Stehend - m: - Bewegen agg sm o1 ***	4	4	4	2	3
rsd6 o: - Schultern gesamt - m: - Bewegen agg sm o1 ***	4	4	3	3	3
rsd6 o: - Schultern gesamt - b: - _Stehend o1 ***	4	4	4	3	4
rsd6 b: - _Zerschlagend - m: - Ruhig agg sm **	3	2	1	1	2
rsd6 --	-	-	-	-	-
rsd6 o: - Schultern gesamt - b: - _Zerschlagend **	1	2	1	4	1

	KALI-C	Staph	NAT-M	PHOS	SULPH
b: - _Stehend - m: - : Bewegen agg o1	4=>4/2	4=>4/2	2=>2/1	3=>3/2	4=>4/1
o: - Schultern gesamt - m: - : Bewegen agg o1	4=>4/2	4=>4/0	3=>3/0	3=>3/1	2=>2/1
o: - Schultern gesamt - b: - : _Stehend o1	4	4	3=>2	4	4
b: - _Zerschlagend - m: - : Ruhig agg	3=>3/2	2=>2/1	1=>1/2	2=>0/2	1=>0/2
o: - Schultern gesamt - b: - : _Zerschlagend	1=>0	2	4	1	2
ERGBNIS		!			

S. 496 - **Fall 19: Seronegative Spondylarthritis**

Die ZKs finden wir wie folgt:


gehen < stechen o1
bücken < stechen o1
sitzen < stechen o1
leisten ## (normal, da nur Schmerzen) oder
leisten schmerzen o1
steifheit rücken
lws stechen
stechen leisten

Die ersten 4-5 Arzneien bilden den Restpool.

So kann die **Auswertung des Lesens** aussehen, mit der Funktion **Menü Auswertung -**

Kopiere mit Tabulatoren

Die Auswertung muss ggf. mit weiteren

Tabulatoren  noch optimal ausgerichtet werden.

jRep Auswertung					
8 Rubriken ausgewertet: [T] 118					
Position	1	2	3	4	5
Anzahl der Treffer	7	7	7	7	6
Summe der Wertigkeiten	23	23	22	18	24
rsd6 b: - _Stehend - m: - Gehen agg sm o1 ***	4	4	4	4	4
rsd6 b: - _Stehend - m: - Bücken agg sm o1 ***	3	3	4	3	4
rsd6 b: - _Stehend - m: - Sitzen agg sm o1 ***	4	4	3	2	4
rsd6 o: - _Leisten - b: - Schmerzen gesamt o1 ***	3	4	4	3	4
rsd6 --	-	-	-	-	-
rsd6 o: - Rücken gesamt - b: - Steifheit ***	4	2	3	2	4
rsd6 o: - LendenWirbelSäule - b: - _Stehend ***	3	4	2	3	4
rsd6 o: - _Leisten - b: - _Stehend *	2	2	2	1	-

	CALC	MERC	ALUM	ZINC	
b: - _Stehend - m: - : Gehen agg o1	4=>4/0	4=>4/0	4=>4/0	4	
b: - _Stehend - m: - : Bücken agg o1	3=>3/0	3=>3/0	4=>4/1	3=>2/0	
b: - _Stehend - m: - : Sitzen agg o1	4=>4/1	4=>4/0	3=>3/0	2=>1/0	
o: - _Leisten - b: - : Schmerzen gesamt o1	3=>1	4=>3	4=>2	3=>3	
o: - Rücken gesamt - b: - : Steifheit o1	4	2=>0	3	2	
o: - Lendenwirbelsäule - b: - : _Stehend o1	3	4	2	3	
o: - _Leisten - b: - : _Stehend	2=>0	2	2=>1	1	
ERGBNIS			!		

S. 503 - **Fall 20: Partialruptur der Subscapularis-sehne**, Peritendinitis der langen Bizepssehne und Bursitis subdeltoidea

Die ZKs finden wir wie folgt:

bewegen < zerschlagen o1
bewegen < schulter o1
zerschlagen schulter
druck < zerschlagen
verrenkt schulter

Die ersten 4 Arzneien bilden den Restpool.

jRep Auswertung					
5 Rubriken ausgewertet: [T] 84					
Position	1	2	3	4	5
Anzahl der Treffer	5	5	5	5	5
Summe der Wertigkeiten	17	15	12	8	8
rsd6 b: - _Zerschlagend - m: - Bewegen agg sm o1 ***	4	4	4	2	2
rsd6 o: - Schultern gesamt - m: - Bewegen agg sm o1 ***	4	3	2	3	2
rsd6 o: - Schultern gesamt - b: - _Zerschlagend **	4	4	2	1	1
rsd6 b: - _Zerschlagend - m: - Drücken agg **	1	3	3	1	2
rsd6 o: - Schultern gesamt - b: - _Wie verrenkt *	4	1	1	1	1

7.21 - **Fall 21: Sinus frontalis**
S. 519

Die ZKs finden wir wie folgt:

drücken stirn o1
bücken < stirn
bücken < drücken o1
drücken heraus ## o1
kälte einz fuss oh*
schweiss kalt ##
schweiss fuss oh*

* Fuss ohne Z.(ehen) zur Vergleichbarkeit

Da viele Arzneien in den Hauptsymptom-Rubriken Lücken aufweist, können wir die unteren Neben-Symptom-Rubriken nicht mitwerten lassen, damit die Sortierung von den Hauptsymptom-Rubriken bestimmt wird.

Dazu klicken wir die oberste der Nebensymptom-Rubriken mit der rechten Maustaste / 2 Fingern an und klicken dann im Kontextmenü auf

Alle unterhalb weniger werten

Die ersten Arzneien bilden dann den Restpool:

Alternativ könnten wir auch die Nebensymptom-Rubriken ohne Wertung mit – übernehmen.

S. 524 - falsche Auswertung

Wobei das Ergebnis beim Nichtmitwerten der Nebensymptom-Rubriken deutlich weniger problematisch erscheint:

jRep Auswertung					
8 Rubriken ausgewertet: [T] 125					
Position	BELL	Bry	Thuj	SEP	CHIN
Anzahl der Treffer	1	2	3	4	5
Summe der Wertigkeiten	7	7	7	6	6
rsd6 o: - _Vorderkopf - b: - _Drückend o1 ****	23	22	17	22	21
rsd6 o: - _Vorderkopf - m: - _Bücken agg sm **	4	4	4	4	4
rsd6 b: - _Drückend - m: - _Bücken agg sm o1 ***	3	4	1	-	-
rsd6 b: - _Drückend auswärts zk o1 ****	2	4	3	4	4
rsd6 --	4	4	4	4	4
rsd6 o: - _Füsse ohne Z - b: - _Kälte lokal ***	-	-	-	-	-
rsd6 o: - _Schwitzen kalt zk ***	4	3	1	4	4
rsd6 o: - _Füsse ohne Z - b: - _Schwitzen gesamt ***	3	2	1	2	4
	3	1	3	4	1

jRep Auswertung					
8 Rubriken ausgewertet: [T] 116					
Position	Bry	Bar-c	BELL	Kreos	Spig
Anzahl der Treffer	1	2	3	4	5
Summe der Wertigkeiten	4	4	4	4	4
rsd6 o: - _Vorderkopf - b: - _Drückend o1 ****	16	13	13	13	13
rsd6 o: - _Vorderkopf - m: - _Bücken agg sm **	4	4	4	4	4
rsd6 b: - _Drückend - m: - _Bücken agg sm o1 ***	4	3	3	3	2
rsd6 b: - _Drückend auswärts zk o1 ****	4	2	2	2	3
rsd6 --	4	4	4	4	4
0*rsd6 o: - _Füsse ohne Z - b: - _Kälte lokal ***	-	-	-	-	-
0*rsd6 b: - _Schwitzen kalt zk ***	(3)	(4)	(4)	(4)	-
0*rsd6 o: - _Füsse ohne Z - b: - _Schwitzen gesamt ***	(2)	-	(3)	-	-
	(1)	-	(3)	(1)	-

jRep Auswertung					
11 Rubriken ausgewertet: [T] 129					
Position	PHOS	SULPH	NUX-V	BELL	PULS
Anzahl der Treffer	1	2	3	4	5
Summe der Wertigkeiten	9	9	9	9	9
rsd6 o: - _Vorderkopf - b: - _Drückend o1 ****	31	29	28	26	26
rsd6 o: - _Vorderkopf - m: - _Bücken agg sm **	4	4	4	4	4
rsd6 b: - _Drückend - m: - _Bücken agg sm o1 ***	2	-	2	3	1
rsd6 b: - _Drückend auswärts zk o1 ****	-	2	-	2	-
rsd6 --	4	4	4	4	4
rsd6 o: - _Füsse ohne Z - b: - _Kälte lokal ***	-	-	-	-	-
rsd6 o: - _Füsse ohne Z - b: - _Schwitzen gesamt ***	4	4	4	4	4
rsd6 b: - _Schwitzen kalt zk ***	3	2	4	3	4
rsd6 b: - _Schnupfen stockend zk ***	4	4	1	3	2
rsd6 o: - _Zahnfleisch - b: - Schwellung ***	4	4	4	2	4
rsd6 b: - herzklopfen - m: - Liegen agg °	4	4	4	1	2
	2	1	1	-	1

jRep Auswertung					
11 Rubriken ausgewertet: [T] 116					
Position	Bry	Bar-c	BELL	Kreos	Spig
Anzahl der Treffer	1	2	3	4	5
Summe der Wertigkeiten	4	4	4	4	4
rsd6 o: - _Vorderkopf - b: - _Drückend o1 ****	16	13	13	13	13
rsd6 o: - _Vorderkopf - m: - _Bücken agg sm **	4	4	4	4	4
rsd6 b: - _Drückend - m: - _Bücken agg sm o1 ***	4	3	3	3	2
rsd6 b: - _Drückend auswärts zk o1 ****	4	2	2	2	3
rsd6 --	4	4	4	4	4
0*rsd6 o: - _Füsse ohne Z - b: - _Kälte lokal ***	-	-	-	-	-
0*rsd6 b: - _Schwitzen kalt zk ***	(3)	(4)	(4)	(4)	-
0*rsd6 o: - _Füsse ohne Z - b: - _Schwitzen gesamt ***	(2)	-	(3)	-	-
0*rsd6 b: - _Schnupfen stockend zk ***	(1)	-	(3)	(1)	-
0*rsd6 o: - _Zahnfleisch - b: - Schwellung ***	(1)	(3)	(2)	(2)	(4)
0*rsd6 b: - herzklopfen - m: - Liegen agg °	(1)	(1)	(1)	-	(1)
	-	(2)	-	-	-

S. 525 - Fall 22: Unklare Magenbeschwerden

Die ZKs finden wir wie folgt:

```
magen drücken o1
druck> drückend
drücken einwärts ## o1
--
abends < gesicht rot
abends < hitze einz
gesicht rot hitze einz
blutung nase
druck> magen
```

Da viele Arzneien in den Hauptsymptom-Rubriken Lücken aufweist, können wir die unteren Neben-Symptom-Rubriken nicht mitwerten lassen, damit die Sortierung von den Hauptsymptom-Rubriken bestimmt wird.

Dazu klicken wir die oberste der Nebensymptom-Rubriken mit der rechten Maustaste / 2 Fingern an und klicken dann im Kontextmenü auf

Alle unterhalb weniger werten

Die ersten 9 Arzneien bilden dann den Restpool: Dies entspricht auch der Auswertung auf S. 532

Alternativ könnten wir auch die Nebensymptom-Rubriken ohne Wertung mit – übernehmen.

jRep Auswertung					
9 Rubriken ausgewertet: [T] 124					
Position	1	2	3	4	5
Anzahl der Treffer	8	7	7	7	7
Summe der Wertigkeiten	16	21	21	18	17
rsd6 o: - _Magen innen - b: - _Drückend o1 ***	4	4	4	4	4
rsd6 b: - _Drückend - m: - Drücken amel echt **	4	1	1	4	2
rsd6 b: - _drückend einwärts zk o1 ***	2	4	4	-	-
rsd6 --	-	-	-	-	-
rsd6 b: - _Angesicht roth zk - m: - Abends agg *	1	2	1	1	1
rsd6 b: - _Hitze lokal - m: - Abends agg ***	1	2	4	3	3
rsd6 b: - _Hitze lokal - b: - _Angesicht roth zk ***	1	4	3	1	2
rsd6 o: - Nase gesamt - b: - Blutung ***	2	4	4	4	4
rsd6 o: - _Magen innen - m: - Drücken amel echt	1	-	-	1	1

jRep Auswertung								
9 Rubriken ausgewerte...								
Position	1	2	3	4	5	6	7	8
Anzahl der Treffer	3	3	3	3	3	3	3	3
Summe der Wertigkeiten	10	10	10	9	9	9	9	7
rsd6 o: - _Magen innen...	4	4	4	4	4	4	4	4
rsd6 b: - _Drückend - ...	2	2	4	1	1	1	1	1
rsd6 b: - _drückend ei...	4	4	2	4	4	4	4	2
rsd6 --	-	-	-	-	-	-	-	-
0*rsd6 b: - _Angesicht ...	(1)	(1)	(1)	(2)	(1)	(1)	(1)	(1)
0*rsd6 b: - _Hitze lokal ...	(1)	(2)	(1)	(2)	(4)	(4)	(1)	(4)
0*rsd6 b: - _Hitze lokal ...	(4)	(1)	(1)	(4)	(3)	(1)	(1)	(1)
0*rsd6 o: - Nase gesa...	(4)	(1)	(2)	(4)	(4)	(1)	(1)	(4)
0*rsd6 o: - _Magen inn...	-	-	(1)	-	-	-	-	-

S. 534 - Fall 23: Thorakalsyndrom

Die ZKs finden wir wie folgt:

```
angst brust o1
zerschlagen brust o1
geschwulst hand oh
nachts< geschwulst
anstrengung stark luftnot (neue Zeichen!)
-- (optische Abtrennung der Nebensymptome)
schweiss brust (Ausnahme !)
drücken stein brust
drücken stein abdomen
Kombinieren mit &, Methode ADDITIV+
kälte einz brust
```

Da viele Arzneien in den Hauptsymptom-Rubriken Lücken aufweist, können wir die unteren Neben-Symptom-Rubriken nicht mitwerten lassen, damit die Sortierung von den Hauptsymptom-Rubriken bestimmt wird.


Dazu klicken wir die oberste der Nebensymptom-Rubriken mit der rechten Maustaste / 2 Fingern an und klicken dann im Kontextmenü auf

Alle unterhalb weniger werten

Die ersten 4 Arzneien bilden dann den Restpool:

Alternativ könnten wir auch die Nebensymptom-Rubriken ohne Wertung mit – übernehmen.

So kann die **Auswertung des Lesens** aussehen, mit der Funktion **Menü Auswertung - Kopiere mit Tabulatoren**

Die Auswertung muss ggf. mit weiteren Tabulatoren  noch optimal ausgerichtet und die überzähligen Arzneieinträge gelöscht werden.

jRep Auswertung				
11 Rubriken ausgewertet: [T] 108				
Position	1	2	3	4
Anzahl der Treffer	7	7	7	6
Summe der Wertigkeiten	21	15	15	19
rsd6 o: - Brust gesamt - b: - Ängstlich o1 ***	4	4	4	4
rsd6 o: - Brust gesamt - b: - _Zerschlagend o1 ***	4	4	3	4
rsd6 o: - _Hände ohne F. - b: - Schwellung **	4	1	1	1
rsd6 b: - Schwellung - m: - Nachts agg **	4	1	2	-
rsd6 b: - Luftnot - m: - Anstrengung starke agg **	1	2	-	4
rsd6 --	-	-	-	-
rsd6 o: - Brust gesamt - b: - Schwitzen gesamt *	1	2	3	2
0*rsd6 o: - Brust gesamt - b: - _Drückend wie Kloss zk *	-	-	-	-
0*rsd6 o: - Abdomen gesamt - b: - _Drückend wie Kloss zk **	(3)	-	(1)	(4)
Kombiniert&: Brust & Abdomen + _Drückend wie Kloss zk *	3	-	1	4
rsd6 o: - Brust gesamt - b: - _Kälte lokal *	-	1	1	-

Rubrik rsd6 1-0228-2-307			
Suchen	Übernehmen	Zurück	
o: Brust gesamt **** *			
b: Schwitzen gesamt ! Schweiss Duften cl **** **			
! 73 PS. - 50 A. - 33 mit 1 PS. - 17 mit 2 und mehr PS. - 5 mit 3 und mehr PS.			

jRep Auswertung				
11 Rubriken ausgewertet: [T] 86				
Position	1	2	3	4
Anzahl der Treffer	5	5	5	5
Summe der Wertigkeiten	17	14	12	12
rsd6 o: - Brust gesamt - b: - Ängstlich o1 ***	4	3	4	2
rsd6 o: - Brust gesamt - b: - _Zerschlagend o1 ***	4	3	4	4
rsd6 o: - _Hände ohne F. - b: - Schwellung **	4	2	1	1
rsd6 b: - Schwellung - m: - Nachts agg **	4	2	1	4
rsd6 b: - Luftnot - m: - Anstrengung starke agg **	1	4	2	1
rsd6 --	-	-	-	-
0*rsd6 o: - Brust gesamt - b: - Schwitzen gesamt *	(1)	-	(2)	-
0*rsd6 o: - Brust gesamt - b: - _Drückend wie Kloss zk *	-	-	-	-
0*rsd6 o: - Abdomen gesamt - b: - _Drückend wie Kloss zk **	(3)	-	-	-
0*Kombiniert&: Brust & Abdomen + _Drückend wie Kloss zk *	(3)	-	-	-
0*rsd6 o: - Brust gesamt - b: - _Kälte lokal *	-	-	(1)	(2)

o: - Brust gesamt - b: - Ängstlich o1	3	4=>3
o: - Brust gesamt - b: - _Zerschlagend o1	4	4
o: - _Hände ohne F. - b: - Schwellung	4=>1x li.	1=>1x beide Hände
b: - Schwellung - m: - Nachts agg	4=>2	1
b: - Luftnot - m: - Anstrengung starke agg	1=>1/0	2=>1/1
-	-	-
o: - Brust gesamt - b: - Schwitzen gesamt	1	2=>0
.. Brust & Abdomen + _Drückend wie Kloss	3	-
o: - Brust gesamt - b: - _Kälte lokal	-	1=>0
ERGEBNIS	!	

S. 542 - Fall 24: Verdacht auf ADHS

Die ZKS finden wir wie folgt:

```
zorn ## o1
eigensinn ## o1 *
klagen schlaf o1
weinen schlaf
zähneknirschen ##
```

Die ersten 4 Mittel bilden den Restpool.

So kann die **Auswertung des Lesens** aussehen, mit der Funktion **Menü Auswertung - Kopiere mit Tabulatoren**

Die Auswertung muss ggf. mit weiteren Tabulatoren noch optimal ausgerichtet und die überzähligen Arzneieinträge gelöscht werden.

* Eigensinn beinhaltet 'nur' 99 Symptome, aber 13 Arzneien mit 3 und mehr Symptomen, weswegen wir das auch vom Simile erwarten können, was wir an den .: sehen.

jRep Auswertung					
5 Rubriken ausgewertet: [T] 71					
Position	KALI-C	LYC	PHOS	CAUST	cham
Anzahl der Treffer	5	5	5	5	4
Summe der Wertigkeiten	15	15	13	12	13
rsd6 b: - Zornig o1 ***	4	4	4	4	3
rsd6 b: - Eigensinnig o1 ***	3	4	2	2	4
rsd6 b: - Wehklagend - b: - Schlaf gesamt o1 ***	4	4	4	3	4
rsd6 b: - Weinerlich - b: - Schlaf gesamt **	2	2	2	1	2
rsd6 b: - knirschen der zähne *	2	1	1	2	-

Rubrik rsd6 2-0193					
b: Eigensinnig ; Altersstarrsinn Dickköpfig Hartnäckig Störrisch Trotzig Unerziehbar Unfolgsam Ungehorsam Widerspenstig adhs gemütsveränderung cl *					
*** 99 PS. - 49 A. - 28 mit 1 PS. - 21 mit 2 und mehr PS. - 13 mit 3 und mehr PS.					

b: - Zornig o1	KALI-C	LYC	PHOS	CAUST
	4=>0-2	4	4=>0-3	4=>0-3
b: - Eigensinnig o1	3	4	2=>0	2
b: - Schlaf gesamt - b: - Wehklagend o1	4=>0	4	4=>2	3=>0
b: - Schlaf gesamt - b: - Weinerlich	2	2	2	1
b: - Knirschen der Zähne	2	1	1	2
ERGBNIS	!			

S. 548 - Fall 25: Schwindel und komatöser Schlaf nach Gangliom-Resektion

Die ZKS finden wir wie folgt:

```
bücken < schwindel
bücken < kopf o1
schwindel kopf o1
schlaf komatös ##
morgens < müdigkeit
kombinieren mit &, Methode VI
abschälung ##
```

Die ersten 6 Mittel bilden den Restpool.

So kann die **Auswertung des Lesens** aussehen, mit der Funktion **Menü Auswertung - Kopiere mit Tabulatoren**

Die Auswertung muss ggf. mit weiteren Tabulatoren noch optimal ausgerichtet und die überzähligen Arzneieinträge gelöscht werden.

jRep Auswertung						
8 Rubriken ausgewertet: [T] 103						
Position	PULS	MERC	PHOS	SULPH	Rhus-t	BELL
Anzahl der Treffer	5	5	5	5	5	5
Summe der Wertigkeiten	16	15	15	15	14	12
rsd6 b: - Schwindelig - m: - Bücken agg sm **	4	2	3	3	1	1
rsd6 o: - Kopf gesamt - m: - Bücken agg sm o1 ***	4	2	3	2	4	4
rsd6 o: - Kopf gesamt - b: - Schwindelig o1 ***	4	3	4	2	2	2
rsd6 --	-	-	-	-	-	-
0*rsd6 b: - schlafsucht ***	(2)	(4)	(3)	(2)	(1)	(4)
0*rsd6 b: - Müdigkeit - m: - Morgens agg **	(1)	(1)	(4)	(2)	(2)	(3)
Kombiniert&: schlafsucht & Müdigkeit Morgens a...	3	4	4	4	3	4
rsd6 b: - Hautschälen **	1	4	1	4	4	1

b: - Schwindelig - m: - Bücken agg	PULS	MERC	PHOS	SULPH
	4=>4/0	2=>3/0	3=>3/0	3=>3/0
o: - Kopf gesamt - m: - Bücken agg o1	4=>5/0	2=>2/0	3=>2/0	2=>0+R I
o: - Kopf gesamt - b: - Schwindelig o1	4=>3	3=>0	4=>5	2=>0
: - schlafsucht & Müdigkeit + Morgens agg	3=>2	4	4	3
b: - Haut-Ablösung	1	4=>1	1=>0-0,5	4
ERGBNIS	!			

S. 556 - Fall 26: Kindliches Asthma bronchiale

Die ZKS finden wir wie folgt:

```
husten luftnot* o1
husten stechen o1
nachts < husten o1
luftnot* angst o1
luftnot* schwäche
schnupfen husten
-- (optische Trennung für Nebensymptome)
gesicht blass angst
stuhl hart ## -*
stuhl schwierig ## -*
* neues Zeichen für VI, von daher haben wir Platz
```

Die ersten Arzneien bilden den Restpool.

So kann die **Auswertung des Lesens** aussehen, mit der Funktion **Menü Auswertung - Kopiere mit Tabulatoren**

Die Auswertung muss ggf. mit weiteren Tabulatoren noch optimal ausgerichtet und die überzähligen Arzneieinträge gelöscht werden.

jRep Auswertung					
12 Rubriken ausgewertet: [T] 93					
Position	SULPH	KALI-C	SEP	Rhus-t	Am-c
Anzahl der Treffer	7	7	6	6	6
Summe der Wertigkeiten	22	19	23	18	17
rsd6 b: - Husten gesamt - b: - Luftnot o1 ***	4	3	4	4	4
rsd6 b: - Stechend - b: - Husten gesamt o1 ***	4	3	4	3	3
rsd6 b: - Husten gesamt - m: - Nachts agg o1 ***	4	4	4	4	3
rsd6 --	-	-	-	-	-
rsd6 b: - Ängstlich - b: - Luftnot o1 ***	3	4	4	4	3
rsd6 b: - Luftnot - b: - Schwach allgemein **	2	2	4	2	1
rsd6 b: - Schnupfen gesamt - b: - Husten gesamt **	4	2	3	1	3
rsd6 --	-	-	-	-	-
rsd6 b: - Ängstlich - b: - Angesicht blass zk	1	1	-	-	-
rsd6 ---	-	-	-	-	-
0*rsd6 b: - Stuhl verhärtet ***	(4)	(4)	(4)	-	(4)
0*rsd6 b: - Stuhlabgang schwierig ***	(4)	(4)	(4)	(1)	(2)

b: - Husten gesamt - b: - Luftnot o1	SULPH	KALI-C	SEP	Am-c
	4=>1	3=>2	4	4
b: - Stechend - b: - Husten gesamt o1	4	3	4	3
b: - Husten gesamt - m: - Nachts agg o1	4	4	4	3
b: - Luftnot - b: - Ängstlich o1	3	4	4	3
b: - Luftnot - b: - Schwach allgemein	2	2	4	1
b: - Schnupfen gesamt - b: - Husten gesamt	4	2	3	3
--	-	-	-	-
b: - _Angesicht Blass zk - b: - Ängstlich	1	1	-	-
b: - _Kot hart	4	4	4	4
b: - _Kotabgang schwierig	4	4	4	4
ERGBNIS	!			

S. 564 - Fall 27: Colitis ulcerosa

Die ZKs finden wir wie folgt:

stuhl blutig o1
stuhl schleimig o1
stuhl inkontinenz ##(Ausnahme! s.Legende)
schleimig blutig o1
blähung darmgeräusch
liegen < herzklopfen

Die ersten 6 Arzneien bilden den Restpool. (Im Rückert hat auch Phos ein Symptom bei unwillkürlichem Stuhl, Dank dem Hinweis von Ulrich Schuricht.

So kann die **Auswertung des Lesens** aussehen, mit der Funktion **Menü Auswertung - Kopiere mit Tabulatoren**

Die Auswertung muss ggf. mit weiteren Tabulatoren noch optimal ausgerichtet und die überzähligen Arzneieinträge gelöscht werden.

jRep Auswertung				
7 Rubriken ausgewertet: [T] 100				
Position	1	2	3	4
Anzahl der Treffer	6	6	6	6
Summe der Wertigkeiten	19	18	17	16
rsd6 b: - Stuhl gesamt - b: - Blutung o1 ***	4	4	4	3
rsd6 b: - Stuhl gesamt - b: - Absonderung schleimig eiterig o1...	4	4	4	4
rsd6 b: - Stuhlinkontinenz *	1	3	3	1
rsd6 b: - Absonderung schleimig eiterig - b: - Blutung o1 ***	4	4	3	3
rsd6 --	-	-	-	-
rsd6 b: - Geräusche im Bauch - b: - Blähung ***	4	2	2	4
rsd6 b: - herzklopfen - m: - Liegen agg *	2	1	1	1

	SULPH	ARS	PULS	GRAPH	NUX-V
b: - Kot gesamt - b: - Blutung o1	4	4	3	4	4
b: - Kot gesamt - b: - Absonderung schleimig eiterig o1	4	4	4	4	4
b: - Stuhlinkontinenz	3	3	1	1	2
b: - Absonderung schleimig eiterig - b: - Blutung o1	4=>3=>1	2=>0	3	2=>1=>0	2=>2=>0
b: - Geräusche im Bauch - b: - Winde o1	2	2	4	3	2
b: - Herzklopfen - m: - Liegen agg	1=>0	1	1	1	1=>0
ERGBNIS			!		

S. 569 - Fall 28: Analekzem

Die ZKs finden wir wie folgt:

nachmittags jucken
abends jucken
Kombinieren mit &, Methode VI o1
aufgesprungen ## o1
haut nässen ## o1
anus jucken o1
stuhl blutig o1
--
jucken haut nässen
anus ausschlag
kratzen < haut nässen

Da einige Arzneien in grösseren Rubriken Lücken aufweist, können wir die unterste, kleinste Rubrik mit weniger als 15 Symptomen nicht mitwerten lassen, damit die Sortierung von den grösseren Rubriken bestimmt wird:

Dann bilden die ersten 4 Arzneien den Restpool.

So kann die **Auswertung des Lesens** aussehen, mit der Funktion **Menü Auswertung - Kopiere mit Tabulatoren**

Die Auswertung muss ggf. mit weiteren Tabulatoren noch optimal ausgerichtet und die überzähligen Arzneieinträge gelöscht werden.

jRep Auswertung					
11 Rubriken ausgewertet: [T] 85					
Position	1	2	3	4	5
Anzahl der Treffer	8	8	7	7	7
Summe der Wertigkeiten	24	23	21	20	19
0*rsd6 b: - Jücken - m: - Nachmittags agg *	-	-	(1)	-	-
0*rsd6 b: - Jücken - m: - Abends agg ***	(2)	(4)	(4)	(4)	(4)
Kombiniert*: Jucken + Nachmittags & Abends agg *	2	4	4	4	4
rsd6 b: - Aufspringen o1 ***	4	4	4	4	4
rsd6 b: - Ausschlag nässend o1 ***	4	2	4	3	2
rsd6 o: - Anus - b: - Jücken o1 ***	3	4	-	2	3
rsd6 b: - Stuhl gesamt - b: - Blutung o1 ***	4	4	4	4	4
rsd6 --	-	-	-	-	-
rsd6 b: - Jücken - b: - Ausschlag nässend *	4	2	3	2	1
rsd6 o: - Anus - b: - Ausschlag gesamt *	1	2	1	-	1
rsd6 b: - Ausschlag nässend - m: - Kratzen agg	2	1	1	1	-

jRep Auswertung					
11 Rubriken ausgewertet: [T] 85					
Position	1	2	3	4	5
Anzahl der Treffer	7	7	7	7	6
Summe der Wertigkeiten	22	22	19	18	21
0*rsd6 b: - Jücken - m: - Nachmittags agg *	-	-	-	-	-
0*rsd6 b: - Jücken - m: - Abends agg ***	(2)	(4)	(4)	(3)	(4)
Kombiniert*: Jucken + Nachmittags & Abends agg *	2	4	4	3	4
rsd6 b: - Aufspringen o1 ***	4	4	4	2	-
rsd6 b: - Ausschlag nässend o1 ***	4	2	2	3	4
rsd6 o: - Anus - b: - Jücken o1 ***	3	4	3	2	4
rsd6 b: - Stuhl gesamt - b: - Blutung o1 ***	4	4	4	4	4
rsd6 --	-	-	-	-	-
rsd6 b: - Jücken - b: - Ausschlag nässend *	4	2	1	2	3
rsd6 o: - Anus - b: - Ausschlag gesamt *	1	2	1	2	2
0*rsd6 b: - Ausschlag nässend - m: - Kratzen agg	(2)	(1)	-	-	-

	GRAPH	KALI-C	NAT-M	NIT-AC
.. _Nachmittags & Abends agg + Jucken	2	4	4	3
b: - Aufspringen o1	4	4	4	2=>0 nur Mundwinkel
b: - Ausschlag nässend o1	4	2	2=>1	3
o: - Anus - b: - Jücken o1	3	4	3	2
b: - Kot gesamt - b: - Blutung o1	4	4	4	4
b: - Jücken - b: - Ausschlag nässend	4	2	1	2
o: - Anus - b: - Ausschlag gesamt	1	2	1	2
b: - Ausschlag nässend - m: - Kratzen agg	2	1	-	-
ERGBNIS	!			

S. 575 - Fall 29: Tinnitus

Die ZKs finden wir wie folgt:

ohrgeräusche ## o1
bewegen < schwindel
schwindel übelkeit o1
schwindel ohrgeräusche
übelkeit ohrgeräusche

Die ersten beiden Arzneien bilden den Restpool.

jRep Auswertung				
6 Rubriken ausgewertet: [T] 93				
Position	1	2	3	4
Anzahl der Treffer	5	4	4	3
Summe der Wertigkeiten	12	11	8	11
rsd6 b: - Hörgeräusche o1 ****	4	4	4	4
rsd6 b: - Schwindelig - m: - Bewegen agg sm **	3	4	1	4
rsd6 b: - Schwindelig - b: - Uebelkeit = Erbrechen o1 ***	2	2	2	3
rsd6 --	-	-	-	-
rsd6 b: - Schwindelig - b: - Hörgeräusche	2	-	1	-
rsd6 b: - Hörgeräusche - b: - Uebelkeit = Erbrechen	1	1	-	-

S. 580 - Fall 30: Diarrhoe

Die ZKs finden wir wie folgt:

essen < durchfall
stuhl reissen *
reissen bauch
verdriesslich ##
bauch durchfall
stuhl unverdaut ##

Da einige Arzneien in der ersten, mittelgrossen Rubrik, die das Hauptsymptom abbildet, Lücken aufweisen, können wir die unteren Rubriken nicht mitwerten lassen, damit die Sortierung nur von der Hauptsymptom-Rubrik bestimmt wird.

Dazu klicken wir die oberste der unteren Rubriken mit der rechten Maustaste / 2 Fingern an und klicken dann im Kontextmenü auf

Alle unterhalb weniger werten

Nun erscheint das Simile an erster Stelle.

* Die ZK beinhaltet 'nur' 48 Symptome, aber 10 Arzneien mit 2 und mehr Symptomen, weswegen wir das auch vom Simile erwarten können, was wir an den °° sehen.

jRep Auswertung							
7 Rubriken ausgewertet: [T] 126							
Position	CALC	NIT-AC	SULPH	CHIN	Con	Mag-m	
Anzahl der Treffer	1	2	3	4	5	6	
Summe der Wertigkeiten	19	16	15	16	16	16	
rsd6 b: - _Diarrhoe - m: - Essen agg °°	1	1	1	-	-	2	
rsd6 --	-	-	-	-	-	-	
rsd6 b: - _Reissend - b: - Stuhl gesamt °°	3	2	1	2	1	2	
rsd6 o: - _Bauch innen - b: - _Reissend °°°	4	4	4	4	4	4	
rsd6 b: - _Verdruss °°°°	4	4	4	4	4	4	
rsd6 o: - _Bauch innen - b: - _Diarrhoe °°°	4	4	4	4	4	4	
rsd6 b: - _stuhl mit unverdautem °	3	1	1	2	3	-	

jRep Auswertung							
7 Rubriken ausgewertet: [T] 37							
Position	borx	NAT-C	SEP	Anac	ant-c	caps	
Anzahl der Treffer	1	2	3	4	5	6	
Summe der Wertigkeiten	4	3	3	2	2	2	
rsd6 b: - _Diarrhoe - m: - Essen agg °°	4	3	3	2	2	2	
rsd6 --	-	-	-	-	-	-	
0*rsd6 b: - _Reissend - b: - Stuhl gesamt °°	(1)	-	-	-	-	(1)	
0*rsd6 o: - _Bauch innen - b: - _Reissend °°°	(2)	(3)	(4)	(2)	-	(1)	
0*rsd6 b: - _Verdruss °°°°	(4)	(4)	(4)	(4)	(4)	(4)	
0*rsd6 o: - _Bauch innen - b: - _Diarrhoe °°°	(4)	(4)	(4)	(2)	-	(3)	
0*rsd6 b: - _stuhl mit unverdautem °	-	-	-	-	-	-	

S. 586 - Fall 31: Bandscheiben-Prolaps in drei Segmenten

Die ZKs finden wir wie folgt:

sitzen < krämpfe o1
krämpfe reissen o1
drücken herein ## o1
verkürzung ## o1
eingeschlafen ## o1
Übernahme d. neuen Zeichens Taubheit für die VI
-- zur optischen Trennung des Nebensymptoms
drücken knie

Die ersten 3 Arzneien bilden den Restpool.

jRep Auswertung							
8 Rubriken ausgewertet: [T] 128							
Position	ALUM	KALI-C	Kreos	Anac	Plat	CALC	
Anzahl der Treffer	1	2	3	4	5	6	
Summe der Wertigkeiten	18	17	16	18	18	17	
rsd6 b: - _Krampfend - m: - Sitzen agg sm o1 °°°	2	2	3	-	4	3	
rsd6 b: - _Krampfend - b: - _Reissend o1 °°°	2	3	4	4	4	4	
rsd6 b: - _drückend einwärts zk o1 °°°	4	4	2	4	4	4	
rsd6 b: - _Verkürzt o1 °°°	4	2	2	3	-	-	
rsd6 --	-	-	-	-	-	-	
rsd6 b: - _Taubheitsgefühl °°°°	4	4	4	4	4	4	
rsd6 ---	-	-	-	-	-	-	
rsd6 o: - _Kniee - b: - _Drückend °°	2	2	1	3	2	2	

S. 590 - Fall 32: Gastroenteritis

Die ZKs finden wir wie folgt:

essen < kneifen
essen < bauch o1
druck< bauch
niedergeschlagen weinen
-- zur optischen Trennung des Nebensymptoms
druck< kneifen
geschwüre mund
brennen wundheit
geschwüre brennen
geschwüre wund

Da viele Arzneien in den Hauptsymptom-Rubriken Lücken aufweist, können wir die unteren Neben-Symptom-Rubriken nicht mitwerten lassen, damit die Sortierung von den Hauptsymptom-Rubriken bestimmt wird.

Dazu klicken wir die oberste der Nebensymptom-Rubriken mit der rechten Maustaste / 2 Fingern an und klicken dann im Kontextmenü auf

Alle unterhalb weniger werten

Die ersten 6 Arzneien bilden dann den Restpool:

jRep Auswertung							
10 Rubriken ausgewertet: [T] 117							
Position	CALC	ZINC	CAUST	NIT-AC	SULPH	NUX-V	
Anzahl der Treffer	1	2	3	4	5	6	
Summe der Wertigkeiten	21	18	21	21	21	19	
rsd6 b: - _Kneifend - m: - Essen agg °°	1	1	2	1	1	2	
rsd6 o: - _Bauch innen - m: - Essen agg o1 °°°	4	4	4	2	4	4	
rsd6 o: - _Bauch innen - m: - Drücken agg °°	1	3	3	2	2	1	
rsd6 b: - _Niedergedrückt - b: - _Weinerlich °	4	1	3	4	4	3	
rsd6 --	-	-	-	-	-	-	
rsd6 b: - _Kneifend - m: - Drücken agg	1	1	-	-	-	-	
rsd6 o: - _Mund gesamt - b: - _Geschwüre °°°	4	2	2	3	3	4	
rsd6 b: - _Brennend - b: - _Wund °°°	4	3	4	1	4	1	
rsd6 b: - _Brennend - b: - _Geschwüre °°	1	2	2	4	2	2	
rsd6 b: - _Wund - b: - _Geschwüre °	1	1	1	4	1	2	

jRep Auswertung							
10 Rubriken ausgewertet: [T] 101							
Position	PHOS	ran-b	CAUST	KALI-C	CARB-V	LYC	
Anzahl der Treffer	1	2	3	4	5	6	
Summe der Wertigkeiten	13	13	12	12	11	11	
rsd6 b: - _Kneifend - m: - Essen agg °°	1	4	2	3	2	2	
rsd6 o: - _Bauch innen - m: - Essen agg o1 °°°	4	4	4	4	3	4	
rsd6 o: - _Bauch innen - m: - Drücken agg °°	4	3	3	1	2	1	
rsd6 b: - _Niedergedrückt - b: - _Weinerlich °	4	2	3	4	4	4	
rsd6 --	-	-	-	-	-	-	
0*rsd6 b: - _Kneifend - m: - Drücken agg	-	(2)	-	-	-	-	
0*rsd6 o: - _Mund gesamt - b: - _Geschwüre °°°	(4)	-	(2)	(4)	-	(1)	
0*rsd6 b: - _Brennend - b: - _Wund °°°	(4)	(4)	(4)	(2)	-	(4)	
0*rsd6 b: - _Brennend - b: - _Geschwüre °°	(1)	(1)	(2)	(1)	-	-	
0*rsd6 b: - _Wund - b: - _Geschwüre °	-	-	(1)	-	(1)	(1)	

S. 594 - Fall 33: Trockener Reizhusten

Die ZKs finden wir wie folgt:

rauheit husten o1
rauheit rachen o1
husten rachen o1
husten trocken ## o1
temperatur husten

Die ersten 5 Arzneien bilden den Restpool.

jRep Auswertung					
5 Rubriken ausgewertet: [T] 91					
Position	1	2	3	4	5
Anzahl der Treffer	5	5	5	5	5
Summe der Wertigkeiten	17	17	15	14	14
rsd6 b: - Husten gesamt - b: - Rau o1 ***	4	4	4	3	2
rsd6 o: - Hals innen - b: - Rau o1 ***	4	4	4	4	4
rsd6 o: - Hals innen - b: - Husten gesamt o1 ***	4	4	4	3	3
rsd6 b: - _husten schleimloser zk o1 ***	4	4	2	3	4
rsd6 b: - Husten gesamt - m: - Wechsel der Temper...	1	1	1	1	1

S. 597 - Fall 34: Rechtsseitige Lobärpneumonie

Die ZKs finden wir wie folgt:

hitze schwäche allge
fieber schwäche allge
kombinieren mit &, Methode ADDITIV+o1 als VI
nachts < husten
husten auswurf ## o1
atmung schnell ##
-- zur optischen Trennung der Nebensymptome
abschälung lippen
einhüllen < hitze

Die ersten drei Arzneien bilden den Restpool.

jRep Auswertung					
9 Rubriken ausgewertet: [T] 100					
Position	1	2	3	4	5
Anzahl der Treffer	6	6	5	5	5
Summe der Wertigkeiten	15	14	14	12	11
0*rsd6 b: - Hitze gesamt - b: - Schwach allgemein ***	(2)	(2)	(3)	(1)	(2)
0*rsd6 b: - fieber unklar - b: - Schwach allgemein **	(2)	-	(1)	-	(1)
Kombiniert*: Hitze & Fieber + Schwach allgemein ***	4	2	4	-	3
rsd6 b: - Husten gesamt - m: - Nachts agg o1 ***	4	4	4	4	2
rsd6 b: - _husten produktiver zk o1 ***	4	4	4	4	4
rsd6 b: - atmung beschleunigt zk *	1	2	1	1	1
rsd6 --	-	-	-	-	-
rsd6 o: - Lippen gesamt - b: - Hautschälen *	1	1	1	1	1
rsd6 b: - Hitze gesamt - m: - Zudecken agg	1	1	-	2	-

S. 602 - Fall 35: Obstruktive Bronchitis

Die ZKs finden wir wie folgt:

nachts < husten o1
husten schnupfen
schreckhaft schlafbeschwerden o1
husten trocken ## o1
husten schwitzen
husten schwäche allge
schnupfen grün -*
husten gesicht rot -*

* ohne Wertung, da sehr kleine Rubriken

Zu Lesen sind die ersten beiden Mittel.

jRep Auswertung					
8 Rubriken ausgewertet: [T] 83					
Position	1	2	3	4	5
Anzahl der Treffer	6	6	5	5	5
Summe der Wertigkeiten	15	14	16	16	15
rsd6 b: - Husten gesamt - m: - Nachts agg o1 ***	4	4	4	4	4
rsd6 b: - Schnupfen gesamt - b: - Husten gesamt **	2	1	3	4	3
rsd6 b: - _Schreckhaft - b: - Schlaf gesamt o1 ***	4	2	4	3	3
rsd6 b: - _husten schleimloser zk o1 ***	3	4	4	4	4
rsd6 b: - Husten gesamt - b: - Schwitzen gesamt *	1	1	1	1	1
rsd6 b: - Husten gesamt - b: - Schwach allgemein *	1	2	-	-	-
0*rsd6 b: - Schnupfen gesamt - b: - Grünlich	(1)	-	(1)	-	(1)
0*rsd6 b: - Husten gesamt - b: - _Angesicht roth zk	(1)	-	-	-	-

S. 607 - Fall 36: Kutane Leishmaniose mit ulzerösem Verlauf

Die ZKs finden wir wie folgt:

geschwüre blutig
geschwüre jucken
-- zur optischen Trennung der Nebensymptome
knoten jucken
druck< zerschlagen
druck< stechen

Da einige Arzneien in den Hauptsymptom-Rubriken Lücken aufweist, können wir die unteren Neben-Symptom-Rubriken nicht mitwerten lassen, damit die Sortierung von den Hauptsymptom-Rubriken bestimmt wird.

Dazu klicken wir die oberste der Nebensymptom-Rubriken mit der rechten Maustaste / 2 Fingern an und klicken dann im Kontextmenü auf

Alle unterhalb weniger werten

Die ersten 5 Arzneien bilden dann den Restpool:

jRep Auswertung					
6 Rubriken ausgewertet: [T] 96					
Position	1	2	3	4	5
Anzahl der Treffer	5	5	4	4	4
Summe der Wertigkeiten	10	9	9	9	8
rsd6 b: - Geschwüre - b: - Blutung *	1	2	1	3	3
rsd6 b: - Jücken - b: - Geschwüre **	3	1	-	4	2
rsd6 --	-	-	-	-	-
rsd6 b: - Jücken - b: - Knötchen **	1	2	1	1	1
rsd6 b: - _Zerschlagend - m: - Drücken agg **	1	1	4	-	-
rsd6 b: - _Stechend - m: - Drücken agg ***	4	3	3	1	2

jRep Auswertung					
6 Rubriken ausgewertet: [T] 50					
Position	1	2	3	4	5
Anzahl der Treffer	2	2	2	2	2
Summe der Wertigkeiten	7	7	6	5	4
rsd6 b: - Geschwüre - b: - Blutung *	4	3	2	3	1
rsd6 b: - Jücken - b: - Geschwüre **	3	4	4	2	3
rsd6 --	-	-	-	-	-
0*rsd6 b: - Jücken - b: - Knötchen **	-	(1)	(1)	(1)	(1)
0*rsd6 b: - _Zerschlagend - m: - Drücken agg **	-	-	(1)	-	(1)
0*rsd6 b: - _Stechend - m: - Drücken agg ***	(2)	(1)	-	(2)	(4)

9.1 - Fall 37: Prämenopausale Dauerblutung des Uterus

S. 669

Die ZKs finden wir wie folgt:

zwischenblutung ##
menses blut ##

jRep Auswertung					
2 Rubriken ausgewertet: [T] 41					
Position	1	2	3	4	5
Anzahl der Treffer	2	2	2	2	2
Summe der Wertigkeiten	6	6	6	5	4
rsd6 b: - _zwischenblutung **	2	2	2	2	1
rsd6 b: - _monatliches blutart o1 ***	4	4	4	3	3

9.2 - Fortsetzung S. 681

Die ZKs finden wir wie folgt:

```
zwischenblutung ##
durchfall ##
niedergeschlagen ##
lustlos ##
wund abdomen
druck< abdomen
```

Um zu sehen, ob Sabin in diesen Rubriken Symptome aufweist, klicken wir in die Auswertung, um das Fenster zu aktivieren.

Dann geben wir einfach die ersten Buchstaben der gesuchten Arznei-Abkürzung ein. Dadurch öffnet sich der Arznei-Filter und zeigt nur die Arzneien, die zu dieser Eingabe passen:

Mit ESCape schliessen wir den Arznei-Filter wieder.

jRep Auswertung					
6 Rubriken ausgewertet: [T] 134					
Position	1	2	3	4	5
Anzahl der Treffer	6	6	6	6	6
Summe der Wertigkeiten	23	21	21	21	20
rsd6 b: - _zwischenblutung **	3	1	1	4	2
rsd6 b: - _Diarrhoe ****	4	4	4	4	4
rsd6 b: - _Niedergedrückt ****	4	4	4	4	4
rsd6 b: - _Lustlos ****	4	4	4	4	4
rsd6 o: - Abdomen gesamt - b: - _Wund ***	4	4	4	4	3
rsd6 o: - Abdomen gesamt - m: - Drücken agg ***	4	4	4	1	3

Arznei-Filter					
sa	n ausgewertet: [T] 7/134				
Arznei	Position	15	52	68	100
	Anzahl der Treffer	6	5	4	3
	Summe der Wertigkeiten	15	10	13	10
rsd6 b: - _zwischenblutung **	2	-	-	-	-
rsd6 b: - _Diarrhoe ****	4	1	4	4	4
rsd6 b: - _Niedergedrückt ****	4	2	4	3	-
rsd6 b: - _Lustlos ****	3	2	4	3	2
rsd6 o: - Abdomen gesamt - b: - _Wund ***	1	3	-	-	-
rsd6 o: - Abdomen gesamt - m: - Drücken agg ***	1	2	1	-	-

10.3.6 - Fall 38: Schnappdaumen S. 723

Die ZKs finden wir wie folgt:

```
zugreifen schmerz (neues Zeichen !)
bewegen < stechen o1
druck< stechen o1
stechen finger o1
daumen ## o1
-- zur optischen Trennung der Nebensymptome
steifheit finger
stechen daumen
bewegen < finger
```

Da einige Arzneien in den mittelgrossen Hauptsymptom-Rubriken nur 1 Symptom aufweisen, können wir die unteren Neben-Symptom-Rubriken nicht mitwerten lassen, damit die Sortierung von den Hauptsymptom-Rubriken bestimmt wird.

Dazu klicken wir die oberste der Nebensymptom-Rubriken mit der rechten Maustaste / 2 Fingern an und klicken dann im Kontextmenü auf

Alle unterhalb weniger werten

Die ersten Arzneien bilden dann den Restpool:

jRep Auswertung					
9 Rubriken ausgewertet: [T] 106					
Position	1	2	3	4	5
Anzahl der Treffer	8	8	7	7	7
Summe der Wertigkeiten	20	17	21	18	16
rsd6 b: - Schmerzen gesamt - m: - Greifen agg **	2	1	1	2	1
rsd6 b: - _Stechend - m: - Bewegen agg sm o1 ***	4	4	4	2	3
rsd6 b: - _Stechend - m: - Drücken agg o1 ***	3	2	4	2	-
rsd6 o: - _Finger - b: - _Stechend o1 ***	2	3	4	4	3
rsd6 o: - _Daumen o1 ***	4	4	4	4	4
rsd6 --	-	-	-	-	-
rsd6 o: - _Finger - b: - Steifheit *	1	1	1	-	1
rsd6 o: - _Daumen - b: - _Stechend **	1	1	3	1	2
rsd6 o: - _Finger - m: - Bewegen agg sm **	3	1	-	3	2

jRep Auswertung					
9 Rubriken ausgewertet: [T] 101					
Position	1	2	3	4	5
Anzahl der Treffer	5	5	5	5	5
Summe der Wertigkeiten	18	17	16	15	14
rsd6 b: - Schmerzen gesamt - m: - Greifen agg **	3	1	2	2	2
rsd6 b: - _Stechend - m: - Bewegen agg sm o1 ***	4	4	4	4	2
rsd6 b: - _Stechend - m: - Drücken agg o1 ***	3	4	3	3	2
rsd6 o: - _Finger - b: - _Stechend o1 ***	4	4	4	2	4
rsd6 o: - _Daumen o1 ***	4	4	3	4	4
rsd6 --	-	-	-	-	-
0*rsd6 o: - _Finger - b: - Steifheit *	(2)	(1)	(1)	(1)	-
0*rsd6 o: - _Daumen - b: - _Stechend **	-	(3)	-	(1)	(1)
0*rsd6 o: - _Finger - m: - Bewegen agg sm **	-	-	-	(3)	(3)

10.3.7 - Fall 39: Histaminintoleranz S. 735

Die ZKs finden wir wie folgt:

```
essen < magen o1
essen < hitze einz
essen < gesicht rot
essen < stechen o1
essen < auftreibung o1 *
essen < blähung o1
essen < brennen
essen < schweiss gesamt
essen < verdriesslich
```

* Die ZK beinhaltet 'nur' 93 Symptome, aber 15 Arzneien mit 3 und mehr Symptomen, weswegen wir das auch vom Simile erwarten können, was wir an den *** sehen.

jRep Auswertung				
9 Rubriken ausgewertet: [T] 88				
Position	1	2	3	4
Anzahl der Treffer	9	8	8	8
Summe der Wertigkeiten	27	25	24	22
rsd6 o: - _Magen innen - m: - Essen agg o1 ***	4	4	4	4
rsd6 b: - _Hitze lokal - m: - Essen agg **	3	4	1	1
rsd6 b: - _Angesicht roth zk - m: - Essen agg *	2	1	1	1
rsd6 b: - _Stechend - m: - Essen agg o1 ***	4	4	4	4
rsd6 b: - _Aufgetrieben durch Blähung zk - m: - Essen agg o1...	3	2	3	3
rsd6 b: - Blähung - m: - Essen agg o1 ***	3	4	4	4
rsd6 b: - _Brennend - m: - Essen agg **	3	4	3	4
rsd6 b: - _Schwitzen gesamt - m: - Essen agg **	4	2	4	-
rsd6 b: - _Verdruss - m: - Essen agg *	1	-	-	1

Rubrik rsd6 2-0480-3-112			
Suchen	Übernehmen	Zurück	
b: Aufgetrieben durch Blähung zk ! Aufblähen Aufgebläht Aufgeblasen Bauchaufreibung Blähungen Winde cl			
m: Essen agg ! nahrungsmittelunverträglichkeit < MOD new **** **			
*** 93 PS. - 6 (z.99) - 51 A. - 28 mit 1 PS. - 21 mit 2 und mehr PS. - 15 mit 3 und mehr PS.			

11.4 S. 772

Die ZKs finden wir wie folgt:

angst luftnot o1 (neues Zeigen für VI)
angst benommen
angst hitze o1
angst herzklopfen o1

jRep Auswertung						
4 Rubriken ausgewertet: [T] 79						
Position	1	2	3	4	5	6
Anzahl der Treffer	4	4	4	4	4	4
Summe der Wertigkeiten	13	13	13	13	12	11
rsd6 b: - Ängstlich - b: - Luftnot o1 ***	3	4	4	4	4	4
rsd6 b: - Ängstlich - b: - Benebelt **	3	1	3	1	2	1
rsd6 b: - Ängstlich - b: - Hitze gesamt o1 ***	4	4	4	4	4	4
rsd6 b: - Ängstlich - b: - herzklopfen o1 ***	3	4	2	4	2	2

11.5.2 - Fall 40: Folge sexuellen Missbrauchs S. 778 in der Kindheit

Die ZKs finden wir wie folgt:

angst herzklopfen o1
angst ruhelos o1
angst zittern o1 (Ausnahme, fehlt im Buch)
angst kälte o1 (Ausnahme)
herzklopfen schlaf
nachts < herzklopfen

Die ersten 6 Arzneien bilden den Restpool. (

jRep Auswertung						
6 Rubriken ausgewertet: [T] 60						
Position	1	2	3	4	5	6
Anzahl der Treffer	6	6	6	6	6	6
Summe der Wertigkeiten	21	19	19	18	15	12
rsd6 b: - Ängstlich - b: - herzklopfen o1 ***	4	3	2	4	4	2
rsd6 b: - Ängstlich - b: - Ruhelos o1 ***	4	4	4	4	3	4
rsd6 b: - Ängstlich - b: - Zitternd o1 ***	4	2	3	3	2	2
rsd6 b: - Ängstlich - b: - Kälte gesamt o1 ***	4	4	4	3	2	2
rsd6 b: - Schlaf gesamt - b: - herzklopfen **	3	4	2	2	2	1
rsd6 b: - herzklopfen - m: - Nachts agg *	2	2	4	2	2	1

11.5.3 S. 787

Alle Gemüts-Zeichen mit ihren Synonymen
entsprechend der Auflistung von Michael Kohl
finden wir durch die Eingabe `gemüt ##` als
Einzelzeichen.

Mit `!o1` für NOT o1 blenden wir die o1-Varianten
der grossen Zeichen aus.

jRep 6 Rubriken sind ausgewertet		
gemüt ##!o1	50 OK	Rückert SYSTEMATISCHE DARSTELLUNG 2026
rsd6 b: - Burnout ****; Gemütsveränderung new ^b: ##b:		
rsd6 b: - Ängstlich ****; Bang Befürchtungen Hypochondrie Panik Sorge Gemütsveränderung cl ^b: ##b:		
rsd6 b: - _Schreckhaft ***; Nervlich überreizt Erschrecken Gemütsveränderung cl ^b: ##b:		
rsd6 b: - _Gefühle von Schuld **; Gewissensangst Minderwertig Gemütsveränderung ^b: ##b:		
rsd6 b: - Aggression ****; Gemütsveränderung new ^b: ##b:		
rsd6 b: - _Aufgebracht **; Aufbrausend Empörung Eiferung Heftigkeit Leidenschaftlich Gemütsveränderung ^b: ##b:		
rsd6 b: - _Gereizt ***; Gemütsveränderung ^b: ##b:		
rsd6 b: - _Verdross ****; Ärgerlich Aufgebracht Missmutig Mürrisch Verdrüsslich Unfreundlich Unmut		
rsd6 b: - _Zankend **; Streitsucht Gemütsveränderung ^b: ##b:		
rsd6 b: - _Zornig ***; Boshaft Fluchen Gewalttätig Groll Heftig Poltern Schimpfen Wut Gemütsveränderung ^b: ##b:		
rsd6 b: - argwöhnisch *; eifersüchtig misstrauisch zweifelnd Gemütsveränderung ^b: ##b:		
rsd6 b: - Depression ****; Gemütsveränderung new ^b: ##b:		
rsd6 b: - _ernsthaft *; besonnen nachdenklich Gemütsveränderung ^b: ##b:		
rsd6 b: - _Grübeln *; Beleidigt Gedankenkreisen Gram Kummer Verbitterung Gemütsveränderung ^b: ##b:		
rsd6 b: - _Lustlos ****; Antriebslos Antriebsmangel Apathisch Faulheit Freudlos Gleichgültig Teilnahm		
rsd6 b: - _Niedergedrückt ****; Betrüb Hilflös Hoffnungslos Niedergeschlagen Depressiv Schwermüt		
rsd6 b: - _Schweigsam ***; Mag nicht antworten Redeunlust Still Verschlössen Gemütsveränderung ^b: ##b:		
rsd6 b: - _Unschlüssig *; Mangel Selbstvertrauen Selbstwertmangel Mutlos Schüchtern Selbstzweifel		
rsd6 b: - _Weinerlich *; Weinen Gemütsveränderung cl ^b: ##b:		
rsd6 b: - Schlechte Laune ****; Reizbar Verärgert Verdross Gemütsveränderung new ^b: ##b:		
rsd6 b: - dreist; frech dreistig unverschämt Gemütsveränderung ^b: ##b:		
rsd6 b: - _Eigensinnig ***; Altersstarr Dickköpfig Hartnäckig Störrisch Trotz Unerziehbar Unfolgsam U		
rsd6 b: - hysterisch; hysterie Gemütsveränderung ^b: ##b:		
rsd6 b: - Wehklagend ***; Heulen Jammern Kinderschreien auch Sprechen im S. Rufen Seufzen Stöh		
rsd6 b: - Geistesschwäche ****; Gemütsveränderung new ^b: ##b:		
rsd6 b: - _Benebelt ****; Benommen Betrunkend Duseelig Vergiftet Gemütsveränderung cl new ^b: ##b:		
rsd6 b: - _Gedächtnisstörung ***; Vergesslich Gemütsveränderung ^b: ##b:		
rsd6 b: - _Stumpfsinnig **; Dumm Erschöpfter Geist Endzustand Kann nicht denken Kaum ansprechb		
rsd6 b: - _verblüfft; betroffen verduzt wie vor den k. geschlagen Gemütsveränderung ^b: ##b:		
rsd6 b: - gedächtnis lebhaft; Gemütsveränderung new ^b: ##b:		
rsd6 b: - Konzentrationsschwach ****; Gemütsveränderung new ^b: ##b:		
rsd6 b: - _Geistesabwesend ***; Gedankenlos stieres Blicken Versunken Gemütsveränderung ^b: ##b:		
rsd6 b: - _Zerstreut ***; Durcheinander Konzentration schwach Gemütsveränderung ^b: ##b:		
rsd6 b: - _Unbesinnlich ***; Gemütsveränderung ^b: ##b:		
rsd6 b: - nachtragen *; hass rachsüchtig übelnehmend Gemütsveränderung ^b: ##b:		
rsd6 b: - neidisch; Gemütsveränderung ^b: ##b:		
rsd6 b: - Nervosität ****; adhs Gemütsveränderung new ^b: ##b:		
rsd6 b: - _Aufregung ***; Anspannung Aufgeregt Manie Manisch Nervosität Ungeduld Gemütsveränderung ^b: ##b:		
rsd6 b: - verlegen; Gemütsveränderung ^b: ##b:		
rsd6 b: - ueberheblich *; anmassung arrogant hochmut stolz verachtung Gemütsveränderung ^b: ##b:		
rsd6 b: - Ungeschick *; Anstossen Auf Zunge beissen Dinge fallen aus Hand Stolpern Unbeholfen Ve		
rsd6 b: - unzufrieden **; nörgelnd uneins mit sich und der welt Gemütsveränderung ^b: ##b:		
rsd6 b: - verliebt; Gemütsveränderung ^b: ##b:		
rsd6 b: - Verrückt **; Albern Delir Desorientiert Fantasien Irre Phantasieren Raserei Stimmungswech		
rsd6 b: - wasserabscheue; Gemütsveränderung ^b: ##b:		
rsd6 b: - zart *; empfindlich gerührt mitleidend sensibel Gemütsveränderung ^b: ##b:		
rsd6 b: - Ruhelos ****; Agitiert Eile Geschäftig Hastig Ruhelosigkeit Unruhe Wälzen Gemütsveränderung ^b: ##b:		
rsd6 m: - Aufregung agg unmittelbar ***; Ärger Gemütsbewegung Gemütsbewegungen < Gemütsver		
rsd6 m: - unter menschen agg *; menschenmenge gesellschaft < Gemütsveränderung ^b: ##b:		
rsd6 m: - einsamkeit agg *; alleine < Gemütsveränderung ^b: ##b:		

11.6.3 - Kollektanee S. 798 Niedergedrückt + Lustlosigkeit

Im Rückert ist die Kollektanee von Michael Kohl als Extra-Rubrik enthalten und kann dadurch auch in die Auswertung mit übernommen werden.

Rubrik ++rsd6 00012

Suchen Übernehmen Zurück

Kollektanee: NIEDERGEDRÜCKT + LUSTLOS (schweigsam) * ; NIEDERGE SCHLAGEN | zk aussortiert, für viele depressive Zustände ## ^^ 48s

(acon.) (ambr.) (aur.) (bar-c.) (bell.) (bov.) (cann-s.) (cocc.) (coff.) (coloc.) Con. (dros.) (ign.) (kali-n.) Lach. (laur.) (lvc.) (mag-c.) mag-m. (menv.) Mez Nat-m. nit-ac. (petr.) Phos. Plat. (rhod.) (rhus-t.) (sep.) (squill.) (staph.) (sulph.)

Acon Verdrücklich, zu nichts aufgelegt, niedergeschlagen auch beim Spaziergang
Ambr Gleichgültig gegen Freud und Leid, doch mehr niedergeschlagen, als gelassen

11.8 - Fall 41: Depressive Störung S. 806

Die ZKs finden wir wie folgt:
weinen niedergeschlagen (Ausnahme)
lustlos (Kollektanee)
schwäche allge niedergeschlagen
ausschlag lippen o1
harn unwillkürlich ## (neues Zeichen für VI)
weinen lustlos

Die ersten beiden Arzneien bilden den Restpool.

Das neue Zeichen Urininkontinenz mit der Ausnahme !

jRep Auswertung

7 Rubriken ausgewertet: [T] 104

	NAT-M	PHOS	SEP	SULPH	Petr
Position	1	2	3	4	5
Anzahl der Treffer	6	6	5	5	5
Summe der Wertigkeiten	18	17	14	14	11
rsd6 b: - _Niedergedrückt - b: - _Weinerlich *	4	4	4	4	3
++rsd6 Kollektanee: NIEDERGEDRÜCKT + LUSTLOS (...)	4	3	1	1	1
rsd6 b: - _Niedergedrückt - b: - Schwach allgemein **	2	1	3	1	1
rsd6 o: - Lippen gesamt - b: - Ausschlag gesamt o1 ***	4	4	4	4	4
rsd6 --	-	-	-	-	-
rsd6 b: - _Urininkontinenz *	3	4	2	4	2
rsd6 b: - _Lustlos - b: - _Weinerlich	1	1	-	-	-

Rubrik rsd6 2-0538

Suchen Übernehmen Zurück

b: _Urininkontinenz ; Harndrang unaufhaltsam unwillkürliches Bettnässen cl new *

! 139 PS. - 62 A. - 26 mit 1 PS. - 36 mit 2 und mehr PS. - 18 mit 3 und mehr PS.

Acon.1 Aqar.2 ALUM.3 Am-c.1 ambr.2 ant-c.2 ant-t.1 Arn.1 ARS.3 Bar-c.2 BELL.4 borx.1 Bry.4 CALC.6 camph.2 CANTH.5 Carb-an.1 CAUST.6 cham.1 CHIN.1 cic.1 clem.1 Cocc.1 Con.2 Dig.3 ferr.1 GRAPH.4 Hyos.1 lod.1 KALI-C.2 Kreos.4 LAUR.1 Mag-c.3 Mag-m.3 MERC.3 Mur-ac.1 NAT-C.2 NAT-M.3 NIT-AC.1 NUX-V.1 Petr.2 Ph-ac.1 PHOS.6 Psor.3 PULS.3 Rhod.1 ruta.1 sabln.1 Sars.1 sel.2 seneg.2 SEP.2 SIL.1 Spig.2 spong.1 squil.2 Staph.2 Stram.1 SULPH.11 Thu.2 Verat.2 ZINC.2

* Neu: 'Urin unaufhaltsam' + 'Urin unwillkürlich' + 'Bettnässen'
Schwerwiegend, deswegen reicht 1 Symptom !

S. 811 - Fall 42: Prüfungsangst

Die ZKs finden wir wie folgt:
angst weinen (Ausnahme)
angst magen o1
angst hand ohne (9 Arzneien mit 2 u. mehr S.)
angst kälte einz
allein angst
angst appetitlos
-- zur optischen Trennung der Nebensymptome
kälte einz hand ohne o1
dumpf magen

Die ersten beiden Arzneien bilden den Restpool.

* Die ZK beinhaltet 'nur' 41 Symptome, aber 9 Arzneien mit 2 und mehr Symptomen, weswegen wir das auch vom Simile erwarten können, was wir an den °° sehen.

jRep Auswertung

9 Rubriken ausgewertet: [T] 107

	PHOS	CALC	KALI-C	ARS	NAT-M
Position	1	2	3	4	5
Anzahl der Treffer	7	6	6	6	6
Summe der Wertigkeiten	15	16	14	13	12
rsd6 b: - Ängstlich - b: - _Weinerlich *	2	2	3	2	3
rsd6 o: - _Magen innen - b: - Ängstlich o1 ***	4	4	4	4	3
rsd6 o: - _Hände ohne F. - b: - Ängstlich **	2	4	2	-	1
rsd6 --	-	-	-	-	-
rsd6 b: - Ängstlich - b: - _Kälte lokal *	1	1	1	1	1
rsd6 b: - Ängstlich - m: - einsamkeit agg	1	-	1	-	-
rsd6 b: - Ängstlich - b: - Appetitmangel	-	-	-	1	-
rsd6 o: - _Hände ohne F. - b: - _Kälte lokal ***	4	4	3	4	3
rsd6 o: - _Magen innen - b: - _Dumpfer *	1	1	-	1	1

Rubrik rsd6 1-0303-2-096

Suchen Übernehmen Zurück

o: _Hände ohne Finger °° °° °°
b: Ängstlich ; Bang Befürchtungen Hypochondrie Panik Sorge gemütsveränderung cl °° °°

°° 41 PS. - 27 A. - 18 mit 1 PS. - 9 mit 2 und mehr PS. - 3 mit 3 und mehr PS.

Die ZKs für die erneute Fallanalyse finden wir wie folgt:

jucken gaumen
niesen ##
fliessschnupfen ##
geschwulst augen gesamt
morgens< geschwulst
morgens< augen gesamt
jucken ohr
jucken nase
jucken brennen

jRep Auswertung

9 Rubriken ausgewertet: [T] 131

	PHOS	KALI-C	SIL	CALC	SULPH	CAUST
Position	1	2	3	4	5	6
Anzahl der Treffer	9	9	9	8	8	8
Summe der Wertigkeiten	30	28	24	32	32	31
rsd6 o: - Gaumen gesamt - b: - Jücken	3	1	1	-	-	-
rsd6 b: - Niesreiz ***	4	4	3	4	4	4
rsd6 b: - _Schnupfen fließend zk ***	4	4	3	4	4	4
rsd6 o: - Augen gesamt - b: - Schwellung ***	4	3	1	4	4	4
rsd6 b: - Schwellung - m: - Morgens agg **	2	2	2	4	4	3
rsd6 o: - Augen gesamt - m: - Morgens agg ***	4	3	4	4	4	4
rsd6 o: - Ohren gesamt - b: - Jücken ***	1	4	3	4	4	4
rsd6 o: - Nase gesamt - b: - Jücken ***	4	3	4	4	4	4
rsd6 b: - _Brennend - b: - Jücken ***	4	4	3	4	4	4

S. 817 - **Fall 43: Kniearthrose vor dem Hintergrund einer reaktiven Depression**

Die ZKs finden wir wie folgt:

gehen < knie o1
gehen < drücken o1
drücken knie
drücken heraus ## o1
verkürzung ##
reißen herauf ##
reißen ferse
heranziehen knie
heranziehen drücken

Die ersten 4 Arzneien bilden den Restpool.

Die ZKs für die erneute Fallanalyse finden wir wie folgt:

essen < übel
essen < drücken
essen < völlegefühl
aufstossen ##
abdomen drücken

Um zu sehen, ob Anac in diesen Rubriken Symptome aufweist, klicken wir in die Auswertung, um das Fenster zu aktivieren.
Dann geben wir einfach die ersten Buchstaben der gesuchten Arznei-Abkürzung ein.
Dadurch öffnet sich der Arznei-Filter und zeigt nur die Arzneien, die zu dieser Eingabe passen:

Mit ESCape schliessen wir den Arznei-Filter wieder.

jRep Auswertung					
10 Rubriken ausgewertet: [T] 126					
Position	1	2	3	4	5
Anzahl der Treffer	9	9	8	8	8
Summe der Wertigkeiten	26	24	28	24	21
rsd6 o: - Kniee - m: - Gehen agg sm o1 ***	4	4	4	3	4
rsd6 b: - _Drückend - m: - Gehen agg sm o1 ***	4	4	4	4	3
rsd6 o: - Kniee - b: - _Drückend **	3	2	4	2	3
rsd6 b: - _Drückend auswärts zk o1 ****	4	4	4	4	4
rsd6 --	-	-	-	-	-
rsd6 b: - Verkürzt ***	3	2	4	4	1
rsd6 b: - _reissend aufwärts zk ***	4	4	4	4	4
rsd6 o: - Achillessehne & Ferse - b: - _Reissend **	2	2	3	2	-
rsd6 o: - Kniee - m: - Heranbeugen agg *	1	1	1	1	1
rsd6 b: - _Drückend - m: - Heranbeugen agg *	1	1	-	-	1

jRep Auswertung					
5 Rubriken ausgewertet: [T] 130					
Position	1	2	3	4	5
Anzahl der Treffer	5	5	5	5	5
Summe der Wertigkeiten	20	20	20	20	19
rsd6 b: - Uebelkeit = Erbrechen - m: - Essen agg ***	4	4	4	4	4
rsd6 b: - _Drückend - m: - Essen agg ***	4	4	4	4	4
rsd6 b: - Völlegefühl - m: - Essen agg ***	4	4	4	4	3
rsd6 b: - Aufstossen gesamt ****	4	4	4	4	4
rsd6 o: - Abdomen gesamt - b: - _Drückend ****	4	4	4	4	4

Arznei-Filter					
an	ausgewertet: [T] 11/130				
Arznei	Position	24	32	39	50
	Anzahl der Treffer	5	5	5	4
	Summe der Wertigkeiten	15	13	11	13
rsd6 b: - Uebelkeit = Erbrechen - m: - Essen agg ...	2	2	1	4	2
rsd6 b: - _Drückend - m: - Essen agg ***	4	2	1	-	3
rsd6 b: - Völlegefühl - m: - Essen agg ***	1	1	1	1	-
rsd6 b: - Aufstossen gesamt ****	4	4	4	4	4
rsd6 o: - Abdomen gesamt - b: - _Drückend ****	4	4	4	4	4

S. 829

Die ZKs für die erneute Fallanalyse finden wir wie folgt:

niedergeschlagen (Kollektanee)
niedergeschlagen weinen (Ausnahme !)
niedergeschlagen schweigsam

jRep Auswertung					
3 Rubriken ausgewertet: [T] 95					
Position	1	2	3	4	5
Anzahl der Treffer	3	3	3	3	3
Summe der Wertigkeiten	10	9	8	7	7
++rsd6 Kollektanee: NIEDERGEDRÜCKT + LUSTL...	3	4	3	2	1
rsd6 b: - _Niedergedrückt - b: - _Weinerlich *	4	4	4	4	4
rsd6 b: - _Niedergedrückt - b: - _Schweigsam **	3	1	1	1	2

S. 832

Die ZKs für die erneute Fallanalyse finden wir wie folgt:

schlucken < unbeholfen
räuspern ##
verstopfung ##
kitzelhusten ##
flecke rot
flecke gesicht
jucken genitalien
jucken frau
achselhöhle ausschlag

Um zu sehen, ob Plat in diesen Rubriken Symptome aufweist, klicken wir in die Auswertung, um das Fenster zu aktivieren.
Dann geben wir einfach die ersten Buchstaben der gesuchten Arznei-Abkürzung ein.
Dadurch öffnet sich der Arznei-Filter und zeigt nur die Arzneien, die zu dieser Eingabe passen:

Mit ESCape schliessen wir den Arznei-Filter wieder.

jRep Auswertung					
9 Rubriken ausgewertet: [T] 127					
Position	1	2	3	4	5
Anzahl der Treffer	8	8	8	8	7
Summe der Wertigkeiten	26	26	24	24	24
rsd6 b: - Ungeschickt - m: - Schlucken agg	-	1	-	1	-
rsd6 b: - Rachsen ***	3	4	4	4	4
rsd6 b: - _Verstopfung ****	4	4	4	4	4
rsd6 b: - _Husten durch Kitzel zk ***	4	3	3	2	4
rsd6 b: - _Ausschlag Flecken - b: - roth ***	4	4	3	2	3
rsd6 o: - Angesicht - b: - _Ausschlag Flecken **	4	3	2	3	-
rsd6 o: - Genitalien gesamt - b: - Jücken ***	4	4	4	4	4
rsd6 o: - _Genitalien weiblich - b: - Jücken **	2	3	3	4	4
rsd6 o: - _Achselhöhlen - b: - Ausschlag gesamt	1	-	1	-	1

Arznei-Filter					
pl	ausgewertet: [T] 2/127				
Arznei	Position	50	86		
	Anzahl der Treffer	5	3		
	Summe der Wertigkeiten	10	7		
rsd6 b: - Ungeschickt - m: - Schlucken agg	-	-			
rsd6 b: - Rachsen ***	3	2			
rsd6 b: - _Verstopfung ****	4	4			
rsd6 b: - _Husten durch Kitzel zk ***	1	-			
rsd6 b: - _Ausschlag Flecken - b: - roth ***	1	1			
rsd6 o: - Angesicht - b: - _Ausschlag Flecken **	-	-			
rsd6 o: - Genitalien gesamt - b: - Jücken ***	1	-			
rsd6 o: - _Genitalien weiblich - b: - Jücken **	-	-			
rsd6 o: - _Achselhöhlen - b: - Ausschlag gesamt	-	-			

S. 832

Die ZKs für die erneute Fallanalyse finden wir wie folgt:

krämpfe brennen
krämpfe mens
klamm mens
wund mens
wund frau
wund bauch
krämpfe bauch
krämpfe unterbauch
lähmig schmerz beine ex
stehen< lähmig schmerz
stehen< schwäche einz
mens schmerz ##
mens bauch

Um zu sehen, ob Plat in diesen Rubriken Symptome aufweist, klicken wir in die Auswertung, um das Fenster zu aktivieren.

Dann geben wir einfach die ersten Buchstaben der gesuchten Arznei-Abkürzung ein.

Dadurch öffnet sich der Arznei-Filter und zeigt nur die Arzneien, die zu dieser Eingabe passen:

Mit ESCape schliessen wir den Arznei-Filter wieder.

jRep Auswertung					
13 Rubriken ausgewertet: [T] 115					
Position	SULPH	KALI-C	ALUM	NAT-M	CALC
Anzahl der Treffer	12	12	12	11	11
Summe der Wertigkeiten	36	29	26	28	27
rsd6 b: -_Brennend - b: -_Krampfend **	3	2	2	-	-
rsd6 b: -_Krampfend - b: -_monatliches gesamt **	4	2	1	1	2
rsd6 b: -_Klamm Schmerz - b: -_monatliches gesamt	2	-	-	-	-
rsd6 b: -_Wund - b: -_monatliches gesamt *	1	3	2	1	1
rsd6 o: -_Genitalien weiblich - b: -_Wund **	4	4	2	1	3
rsd6 o: -_Bauch innen - b: -_Wund **	2	1	2	3	1
rsd6 o: -_Bauch innen - b: -_Krampfend ****	4	4	4	4	4
rsd6 o: -_Unterbauch innen - b: -_Krampfend ***	4	2	1	4	4
rsd6 o: -_Beine explizit - b: -_Schmerzen lähmige **	3	1	1	2	3
rsd6 b: -_Schmerzen lähmige - m: -_Stehen agg *	-	1	2	2	1
rsd6 b: -_Schwach lokal - m: -_Stehen agg **	1	1	1	2	1
rsd6 b: -_monatliches schmerzen ***	4	4	4	4	4
rsd6 o: -_Bauch innen - b: -_monatliches gesamt ***	4	4	4	4	3

Arznei-Filter					
pil	n ausgewertet: [T] 2/115	Plat	PLB		
Arznei	Position	25	63		
	Anzahl der Treffer	7	4		
	Summe der Wertigkeiten	17	10		
rsd6 b: -_Brennend - b: -_Krampfend **	1	1			
rsd6 b: -_Krampfend - b: -_monatliches gesamt **	-	-			
rsd6 b: -_Klamm Schmerz - b: -_monatliches ges...	-	-			
rsd6 b: -_Wund - b: -_monatliches gesamt *	-	-			
rsd6 o: -_Genitalien weiblich - b: -_Wund **	-	-			
rsd6 o: -_Bauch innen - b: -_Wund **	-	1			
rsd6 o: -_Bauch innen - b: -_Krampfend ****	3	4			
rsd6 o: -_Unterbauch innen - b: -_Krampfend ***	-	4			
rsd6 o: -_Beine explizit - b: -_Schmerzen lähmige ...	1	-			
rsd6 b: -_Schmerzen lähmige - m: -_Stehen agg *	1	-			
rsd6 b: -_Schwach lokal - m: -_Stehen agg **	3	-			
rsd6 b: -_monatliches schmerzen ***	4	-			
rsd6 o: -_Bauch innen - b: -_monatliches gesamt ...	4	-			

S. 834

Die ZKs für die erneute Fallanalyse finden wir wie folgt:

krämpfe bauch o1
lähmig schmerz beine ex
stehen< schwäche einz
stehen< lähmig schmerz
krämpfe brennen
mens bauch o1
wund bauch

Da viele Arzneien in den Hauptsymptom-Rubriken Lücken aufweisen, können wir die unteren Neben-Symptom-Rubriken nicht mitwerten lassen, damit die Sortierung von den Hauptsymptom-Rubriken bestimmt wird.

Dazu klicken wir die oberste der Nebensymptom-Rubriken mit der rechten Maustaste / 2 Fingern an und klicken dann im Kontextmenü auf

Alle unterhalb weniger werten

jRep Auswertung					
8 Rubriken ausgewertet: [T] 106					
Position	ALUM	KALI-C	NAT-M	SULPH	NUX-V
Anzahl der Treffer	7	7	6	6	6
Summe der Wertigkeiten	16	14	17	17	15
rsd6 o: -_Bauch innen - b: -_Krampfend o1 ****	4	4	4	4	4
rsd6 o: -_Beine explizit - b: -_Schmerzen lähmige **	1	1	2	3	2
rsd6 b: -_Schwach lokal - m: -_Stehen agg **	1	1	2	1	2
rsd6 b: -_Schmerzen lähmige - m: -_Stehen agg *	2	1	2	-	-
rsd6 --	-	-	-	-	-
rsd6 b: -_Brennend - b: -_Krampfend **	2	2	-	3	1
rsd6 o: -_Bauch innen - b: -_monatliches gesamt ***	4	4	4	4	4
rsd6 o: -_Bauch innen - b: -_Wund **	2	1	3	2	2


jRep Auswertung					
8 Rubriken ausgewertet: [T] 101					
Position	ZINC	NAT-M	CALC	ALUM	Plat
Anzahl der Treffer	4	4	4	4	4
Summe der Wertigkeiten	14	10	9	8	8
rsd6 o: -_Bauch innen - b: -_Krampfend o1 ****	4	4	4	4	3
rsd6 o: -_Beine explizit - b: -_Schmerzen lähmige **	4	2	3	1	1
rsd6 b: -_Schwach lokal - m: -_Stehen agg **	3	2	1	1	3
rsd6 b: -_Schmerzen lähmige - m: -_Stehen agg *	3	2	1	2	1
rsd6 --	-	-	-	-	-
0*rsd6 b: -_Brennend - b: -_Krampfend **	-	-	-	(2)	(1)
0*rsd6 o: -_Bauch innen - b: -_monatliches gesamt ***	(1)	(4)	(3)	(4)	(4)
0*rsd6 o: -_Bauch innen - b: -_Wund **	-	(3)	(1)	(2)	-

S. 837 - Fall 44: Erschöpfungsdepression / Burnout-Syndrom

Die ZKs finden wir wie folgt:
niedergeschlagen angst o1
niedergeschlagen weinen (Ausnahme !)
niedergeschlagen schwäche
allein< ##
gram ##

Die ersten 7-8 Arzneien bilden den Restpool.

So kann die **Auswertung des Lesens** aussehen, mit der Funktion **Menü Auswertung - Kopiere mit Tabulatoren**

Die Auswertung muss ggf. mit weiteren Tabulatoren  noch optimal ausgerichtet und die überzähligen Arzneieinträge gelöscht werden. Die Einträge für Ph-ac müssen wir hier noch manuell ergänzen:

jRep Auswertung						
5 Rubriken ausgewertet: [T] 97		ARS	NAT-M	SEP	CALC	PHOS
Position	1	2	3	4	5	
Anzahl der Treffer	5	5	5	5	5	
Summe der Wertigkeiten	16	15	15	12	10	
rsd6 b: - Ängstlich - b: - _Niedergedrückt o1 ***	4	4	3	4	3	
rsd6 b: - _Niedergedrückt - b: - _Weinerlich *	4	4	4	4	4	
rsd6 b: - _Niedergedrückt - b: - Schwach allgemein **	2	2	3	1	1	
rsd6 m: - Einsamkeit agg *	2	1	1	2	1	
rsd6 b: - _Grübeln *	4	4	4	1	1	

jRep Auswertung								
5 Rubriken ausgewerte...	ARS	NAT-M	SEP	CALC	PHOS	NAT-C	Ph-ac	ZINC
Position	1	2	3	4	5	6	7	8
Anzahl der Treffer	5	5	5	5	5	5	5	5
Summe der Wertigkeiten	16	15	15	12	10	9	9	7
rsd6 b: - Ängstlich - b: - ...	4	4	3	4	3	4	3	2
rsd6 b: - _Niedergedrückt...	4	4	4	4	4	1	1	1
rsd6 b: - _Niedergedrückt...	2	2	3	1	1	2	2	1
rsd6 m: - einsamkeit a...	2	1	1	2	1	1	1	2
rsd6 b: - _Grübeln *	4	4	4	1	1	1	2	1

b: - Ängstlich - b: - _Niedergedrückt o1	4=>1	NAT-M	3	4	3	4	3	Ph-ac	3 Sorge um Zukunft
b: - _Niedergedrückt - b: - _Weinerlich	4	4	4	4	4	1	1	1	1 Heimweh
b: - Schwach allgemein - b: - _Niedergedrückt	2	2	2	1	1	2	2	2	2
m: - Einsamkeit agg	1	1	1	1	1	1=>0	1	1	1 Gedankenlosigkeit
b: - _Grübeln	4	4=>0	4=>0	1=>0	1	1	1	1	2 Selbstvorwürfe
ERGEBNIS									

S. 845 - Fall 45: Reaktive Depression

Die ZKs finden wir wie folgt:
herzklopfen angst o1
niedergeschlagen weinen (Ausnahme !)
herzklopfen zittern
zittern hand ohne o1

Die ersten 8 Arzneien bilden den Restpool :-)

jRep Auswertung							
4 Rubriken ausgewertet: [T] 85		SEP	NIT-AC	PHOS	SULPH	CALC	Plat
Position	1	2	3	4	5	6	
Anzahl der Treffer	4	4	4	4	4	4	
Summe der Wertigkeiten	15	12	12	12	11	11	
rsd6 b: - Ängstlich - b: - herzklopfen o1 ***	4	4	3	2	4	4	
rsd6 b: - _Niedergedrückt - b: - _Weinerlich *	4	4	4	4	4	4	
rsd6 b: - herzklopfen - b: - Zitternd *	3	2	1	2	1	1	
rsd6 o: - _Hände ohne F. - b: - Zitternd o1 ***	4	2	4	4	2	2	

jRep Auswertung								
4 Rubriken ausgewertet: [T] 85	SEP	NIT-AC	PHOS	SULPH	CALC	Plat	Acon	CAUST
Position	1	2	3	4	5	6	7	8
Anzahl der Treffer	4	4	4	4	4	4	4	4
Summe der Wertigkeiten	15	12	12	12	11	11	9	8
rsd6 b: - Ängstlich - b: - herzklo...	4	4	3	2	4	4	2	2
rsd6 b: - _Niedergedrückt - b: - ...	4	4	4	4	4	4	3	3
rsd6 b: - herzklopfen - b: - Zitter...	3	2	1	2	1	1	2	1
rsd6 o: - _Hände ohne F. - b: - ...	4	2	4	4	2	2	2	2

S. 851 - Fall 46: Posttraumatische Belastungsstörung

Die ZKs finden wir wie folgt:
lustlos (Kollektanee)
angst weinen (Ausnahme !)
unentschlossen ##
schreckhaft träume o1
zittern hand ohne
angst zittern
zittern ruhelos
gesellschaft ##
angst hand ohne
Da viele Arzneien in den Hauptsymptom-Rubriken Lücken aufweisen, können wir die unteren Neben-Symptom-Rubriken nicht mitwerten lassen, damit die Sortierung von den Hauptsymptom-Rubriken bestimmt wird.

Dazu klicken wir die oberste der Nebensymptom-Rubriken mit der rechten Maustaste / 2 Fingern an und klicken dann im Kontextmenü auf **Alle unterhalb weniger werten**

jRep Auswertung						
9 Rubriken ausgewertet: [T] 90		SULPH	LYC	BELL	Acon	NAT-M
Position	1	2	3	4	5	
Anzahl der Treffer	4	4	4	4	4	3
Summe der Wertigkeiten	11	10	7	5	11	
++rsd6 Kollektanee: NIEDERGEDRÜCKT + LUSTLOS (s...	1	1	1	1	4	4
rsd6 b: - Ängstlich - b: - _Weinerlich °	2	2	3	1	3	
rsd6 b: - _Unschlüssig °	4	4	1	1	4	
rsd6 b: - _Schreckhaft - b: - Träume o1 ***	4	3	2	2	-	
rsd6 --	-	-	-	-	-	
0*rsd6 o: - _Hände ohne F. - b: - Zitternd ***	(4)	(3)	(2)	(2)	(1)	
0*rsd6 b: - Ruhelos - b: - Zitternd °	(1)	(1)	-	-	-	
0*rsd6 m: - unter menschen agg °	(2)	(4)	(1)	(2)	(1)	
0*rsd6 o: - _Hände ohne F. - b: - Ängstlich °°	(1)	(1)	-	-	(1)	

S. 856 - **Fall 47: Anzeichen depressiven Verhaltens**

Die ZKs finden wir wie folgt:

zank ##
niedergeschlagen (Kollektanee)
stumpfsinn ## (Ausnahme ..)
niedergeschlagen weinen (Ausnahme !)
gram ## (Ausnahme !)
niedergeschlagen schwäche
angst weinen (Ausnahme !)
angst aggression (neues Zeichen im Rückert)

Die ersten beiden Arzneien bilden den Restpool.

In der Legende können wir sehen, welche Zeichen hier kombiniert wurden:

- Aufgebracht
- Gereizt
- Verdruss
- Zankend
- Zornig

jRep Auswertung					
9 Rubriken ausgewertet: [T] 119					
Position	1	2	3	4	5
Anzahl der Treffer	8	7	7	7	7
Summe der Wertigkeiten	18	21	20	18	17
rsd6 b: - _Zankend **	1	1	1	1	-
++rsd6 Kollektanee: NIEDERGEDRÜCKT + LUSTLOS (s...	1	4	1	-	3
rsd6 b: - _Stumpfsinnig **	3	3	4	4	4
rsd6 b: - _Niedergedrückt - b: - _Weinerlich *	4	4	4	4	4
rsd6 --	-	-	-	-	-
rsd6 b: - _Grübeln *	4	4	4	4	1
rsd6 b: - _Niedergedrückt - b: - Schwach allgemein **	1	2	3	2	1
rsd6 b: - Ängstlich - b: - _Weinerlich *	2	3	-	2	2
rsd6 b: - Ängstlich - b: - Aggression **	2	-	3	1	2

Rubrik rsd6 2-0143-2-001			
Suchen	Übernehmen	Zurück	
b: Ängstlich ; Bang Befürchtungen Hypochondrie Panik Sorge gemütsveränderung cl ****			
b: Aggression ; gemütsveränderung new **** **			
** 76 PS. - 54 A. - 38 mit 1 PS. - 16 mit 2 und mehr PS. - 4 mit 3 und mehr PS.			
Acon.2 ALUM.1 am-m.1 Anac.1 ant-t.1 Arn.1 ARS.1 asaf.1 BELL.1 Bov.2 CALC.1 cann-s.1 CANTH.1 caps.1 CAUST.1 cham.1 cic.1 colch.1 Con.2 croc.1 GRAPH.3 Hep.1 Ign.2 KALI-C.1 Kali-n.1 Kreos.1 LACH.1 LYC.2 mang.1 meny.1 MERC.1 Mez.1 Mur-ac.1 NAT-C.2 NUX-V.1 olnd.1 Op.2 Petr.1 Ph-ac.1 PHOS.2 Plat.4 PULS.1 ran-b.1 rheum.2 Rhus-t.1 sabin.1 seneq.1 SEP.3 Stann.1 Stram.2 Sul-ac.2 SULPH.2 Verat.1 ZINC.4			
**			
Neu: 'Aufgebracht' ** + 'Gereizt' *** + 'Verdruss' **** + 'Zankend' ** + 'Zornig' ***			

S. 863 - **Fall 48: Nervosität**

Die ZKs finden wir wie folgt:

ruhelos verdriesslich
ruhelos aufbrausen
ruhelos gereizt
ruhelos zorn
ruhelos zank

Kombinieren mit & für die VI (wir können bis zu 9 Rubriken auf einmal kombinieren)
aufgeregt ## o1
nachts < angst o1

Bei der Kombination werden die Symptome der Ausgangsrubriken aufsummiert. jRep kann dabei nicht erkennen, um welche Symptome es sich dabei handelt und demnach auch nicht erkennen, ob es sich dabei eventuell um identische Symptome handelt. Wir müssen diese beim Lesen (indem wir auf den Eintrag in den Ausgangsrubriken doppelklicken) dann wieder abziehen.

Alternativ können wir für die VI das neue Zeichen **Aggression** verwenden. Dadurch sollten keine Symptom-Doppelungen mehr vorkommen:

Die ZKs finden wir wie folgt:

ruhelos aggression (neues Zeichen !)
aufgeregt ## o1
nachts < angst o1

16 Arzneien decken alle Rubriken ab.
Um die Arzneien, die in der ersten Rubrik hochwertig enthalten sind, nach vorne zu sortieren, können wir vorübergehend die einwertigen Einträge nicht mitwerten lassen, da die beiden unteren Rubriken durch die o1-Variante eh keine einwertigen Einträge mehr enthalten.
Dazu klicken wir im Menü Sortiere - mit Wertigkeit 1 ab oder betätigen Strg/ctrl+E
Damit bilden die ersten 4 Arzneien den Restpool.
Nach dieser Sortierung müssen wir die einwertigen Einträge unbedingt wieder mitwerten lassen, ebenfalls über das Menü oder mit Strg/ctrl+E

Kombiniere Rubriken | VI

Kombiniere

rsd6 b: - _Verdruss - b: - Ruhelos *

mit

rsd6 b: - _Aufgebracht - b: - Ruhelos

und (optional)

rsd6 b: - _Gereizt - b: - Ruhelos

und (optional)

rsd6 b: - _Zornig - b: - Ruhelos

und (optional)

rsd6 b: - _Zankend - b: - Ruhelos

Neuer Name

Kombinierte: rsd6 00056

Ruhelos+Verdruss&Aufgebracht&Gereizt&Zornig&Zankend**

Kombiniere

VI (auch wenn die Arznei nur in einer Rubrik enthalten ist, aufsummiert, max. 4)

☐ Ausgangsrubriken löschen

OK

Abbrechen

jRep Auswertung

8 Rubriken ausgewertet: [T] 77

	SULPH	ambr	ALUM	LYC	ZINC
Position	1	2	3	4	5
Anzahl der Treffer	3	3	3	3	3
Summe der Wertigkeiten	11	10	9	9	9
0*rsd6 b: - _Verdruss - b: - Ruhelos *	(2)	-	-	-	(1)
0*rsd6 b: - _Aufgebracht - b: - Ruhelos	-	(1)	-	-	-
0*rsd6 b: - _Gereizt - b: - Ruhelos	-	(1)	(1)	-	-
0*rsd6 b: - _Zornig - b: - Ruhelos	(1)	(1)	-	(1)	-
0*rsd6 b: - _Zankend - b: - Ruhelos	-	-	-	-	-
Kombiniert&: Ruhelos+Verdruss&Aufgebracht&Gerei...	3	3	1	1	1
rsd6 b: - _Aufregung o1 ***	4	4	4	4	4
rsd6 b: - Ängstlich - m: - Nachts agg o1 ***	4	3	4	4	4

jRep Auswertung

3 Rubriken ausgewertet: [T] 78

	SULPH	ALUM	ambr	LYC	ZINC	NAT-C
Position	1	2	3	4	5	6
Anzahl der Treffer	3	3	3	3	3	3
Summe der Wertigkeiten	10	9	9	9	9	8
rsd6 b: - Aggression - b: - Ruhelos *	2	1	2	1	1	2
rsd6 b: - _Aufregung o1 ***	4	4	4	4	4	2
rsd6 b: - Ängstlich - m: - Nachts agg o1 ***	4	4	3	4	4	4

jRep Auswertung

3 Rubriken ausgewertet: [T,1] 71

	SULPH	ambr	NAT-C	Rhus-t	ALUM	LYC
Position	1	2	3	4	5	6
Anzahl der Treffer	3	3	3	3	2	2
Summe der Wertigkeiten	10	9	8	8	8	8
rsd6 b: - Aggression - b: - Ruhelos *	2	2	2	2	[1]	[1]
rsd6 b: - _Aufregung o1 ***	4	4	2	2	4	4
rsd6 b: - Ängstlich - m: - Nachts agg o1 ***	4	3	4	4	4	4

S. 866 - Fall 49: Erschöpfungsdepression und Wutausbrüche

Die ZKs finden wir wie folgt:

lustlos (Kollektanee)

weinen niedergeschlagen (Ausnahme !)

zorn ## 01

verwirrt ## (Ausnahme ..)

-- zur optischen Trennung der Nebensymptome

steifheit ##

strecken ## (ergänzt Zeichen für VI)

herzklopfen angst

herz stechen

Um die Sortierung der Auswertung von den Hauptsymptom-Rubriken bestimmt wird, klicken wir die oberste der Nebensymptom-Rubriken mit der rechten Maustaste / 2 Fingern an und klicken dann im Kontextmenü auf

Alle unterhalb weniger werten

Die ersten Arzneien bilden dann den Restpool:

jRep Auswertung						
9 Rubriken ausgewertet: [T] 133						
Position	1	2	3	4	5	6
Anzahl der Treffer	8	8	8	8	8	8
Summe der Wertigkeiten	32	28	28	27	24	23
++rsd6 Kollektanee: NIEDERGEDRÜCKT + LU...	4	2	3	1	3	1
rsd6 b: - _Niedergedrückt - b: - _Weinerlich *	4	4	4	4	4	4
rsd6 b: - _Zornig o1 ***	4	4	4	4	3	4
rsd6 b: - _Verrückt **	4	4	4	4	4	3
rsd6 --	-	-	-	-	-	-
rsd6 b: - _Steifheit ****	4	4	4	4	4	4
rsd6 b: - _Strecken ***	4	3	4	4	1	2
rsd6 b: - _Ängstlich - b: - _herzklopfen ***	4	4	3	2	4	4
rsd6 o: - _Brustmitte - b: - _Stechend ***	4	3	2	4	1	1

jRep Auswertung						
9 Rubriken ausgewertet: [T] 117						
Position	1	2	3	4	5	6
Anzahl der Treffer	4	4	4	4	4	4
Summe der Wertigkeiten	16	15	14	14	13	13
++rsd6 Kollektanee: NIEDERGEDRÜCKT + LUS...	4	3	2	3	1	1
rsd6 b: - _Niedergedrückt - b: - _Weinerlich *	4	4	4	4	4	4
rsd6 b: - _Zornig o1 ***	4	4	4	3	4	4
rsd6 b: - _Verrückt **	4	4	4	4	4	4
rsd6 --	-	-	-	-	-	-
0*rsd6 b: - _Steifheit ****	(4)	(4)	(4)	(4)	(4)	(4)
0*rsd6 b: - _Strecken ***	(4)	(4)	(3)	(1)	(4)	(2)
0*rsd6 b: - _Ängstlich - b: - _herzklopfen ***	(4)	(3)	(4)	(4)	-	(1)
0*rsd6 o: - _Brustmitte - b: - _Stechend ***	(4)	(2)	(3)	(1)	(3)	(2)

S. 875 - Fall 50: Burnout-Syndrom und Angst

Die ZKs finden wir wie folgt:

angst niedergeschlagen 01

schuld ##

lustlos ## 01

-- zur optischen Trennung der Nebensymptome

brennen stechen -

hitze schweiss -

druck< stechen -

druck< brennen -

druck< _rücken -

Mit rücken finden wir in jRep auch Drücken.

Mit _ können wir explizit nach einem Leerzeichen suchen (weil das Leerzeichen die UND-Suche auslöst). Mit _rücken suchen wir also LEERZEICHENrücken, womit wir nicht Drücken finden.

Da wir in allen Hauptsymptom-Rubriken mehr als ein Symptom erwarten, können wir vorübergehend die einwertigen Einträge nicht mitwerten lassen.

S. 880

Die ZKs für das FollowUp finden wir wie folgt:

herzklopfen ## 01

_beklemmung Brust gesamt 01

_ , um Brustbeklemmung nicht zu finden

reißen herunter arme ex

Damit decken 29 Arzneien alle Rubriken ab.

Da wir in allen Rubriken mehr als ein Symptom

erwarten, können wir vorübergehend die

einwertigen Einträge nicht mitwerten lassen.

Dazu klicken wir im Menü Sortiere - mit Wertigkeit 1 ab oder betätigen Strg/ctrl+E

Damit bilden die ersten 14 Arzneien den Restpool.

Nach dieser Sortierung müssen wir die einwertigen

Einträge unbedingt wieder mitwerten lassen,

ebenfalls über das Menü oder mit Strg/ctrl+E

Um diesen Mittelpool noch weiter zu reduzieren,

können wir noch folgende beiden Rubriken in die Auswertung übernehmen:

arm ex links

reißen herunter links

jRep Auswertung						
9 Rubriken ausgewertet: [T,1] 105						
Position	1	2	3	4	5	
Anzahl der Treffer	3	3	3	3	3	3
Summe der Wertigkeiten	11	11	10	10	8	
rsd6 b: - _Ängstlich - b: - _Niedergedrückt o1 ***	4	4	2	4	2	
rsd6 b: - _Gefühle von Schuld **	3	3	4	2	2	
rsd6 b: - _Lustlos o1 ****	4	4	4	4	4	
rsd6 --	-	-	-	-	-	
0*rsd6 b: - _Brennend - b: - _Stechend ***	(4)	(2)	(4)	(4)	(4)	
0*rsd6 b: - _Hitze allgemeine - b: - _Schwitzen gesa...	(2)	(2)	(4)	(1)	(1)	
0*rsd6 b: - _Stechend - m: - _Drücken agg ***	(2)	-	-	(1)	(2)	
0*rsd6 b: - _Brennend - m: - _Drücken agg *	-	-	-	(1)	-	
0*rsd6 o: - _Rücken gesamt - m: - _Drücken agg *	-	-	-	(1)	(1)	

Dazu klicken wir im Menü Sortiere - mit Wertigkeit 1 ab oder betätigen Strg/ctrl+E

Dann erfüllen noch 7 Arzneien die Kriterien der Vorauswahl von denen nur Dig auch alle Nebensymptome abdeckt.

jRep Auswertung						
3 Rubriken ausgewertet: [T] 116						
Position	1	2	3	4	5	
Anzahl der Treffer	3	3	3	3	3	
Summe der Wertigkeiten	11	11	11	10	10	
rsd6 b: - _herzklopfen o1 ***	4	4	4	4	4	
rsd6 o: - _Brust gesamt - b: - _Beengung o1 ****	4	4	4	4	4	
rsd6 o: - _Arme explizit - b: - _reißend abwärts zk **	3	3	3	2	2	

jRep Auswertung						
6 Rubriken ausgewertet: [T,1] 120						
Position	1	2	3	4	5	
Anzahl der Treffer	5	5	5	5	5	
Summe der Wertigkeiten	19	17	15	14	12	
rsd6 b: - _herzklopfen o1 ***	4	3	4	4	2	
rsd6 o: - _Brust gesamt - b: - _Beengung o1 ****	4	4	4	4	3	
rsd6 o: - _Arme explizit - b: - _reißend abwärts zk **	3	2	3	2	2	
rsd6 --	-	-	-	-	-	
rsd6 o: - _Arme explizit - o: - _linke Seite ***	4	4	2	2	2	
rsd6 o: - _linke Seite - b: - _reißend abwärts zk ***	4	4	2	2	3	

S. 883 - **Fall 51: Hormonell bedingte Niedergeschlagenheit und schwere Dysmenorrhoe**

Die ZKs finden wir wie folgt:
niedergeschlagen weinen (Ausnahme !)
bauch reissen o1
bauch schwere
bauch schwäche
-- zur optischen Trennung der Nebensymptome (
menses bauch
menses schwäche
menses schwere
menses reissen
gesellschaft ##
herz stechen

Da einige Arzneien in den mittelgrossen Hauptsymptom-Rubriken nur 1 Symptom aufweisen, können wir die unteren Neben-Symptom-Rubriken nicht mitwerten lassen, damit die Sortierung von den Hauptsymptom-Rubriken bestimmt wird.

Dazu klicken wir die oberste der Nebensymptom-Rubriken mit der rechten Maustaste / 2 Fingern an und klicken dann im Kontextmenü auf

Alle unterhalb weniger werten

Die ersten Arzneien bilden dann den Restpool:

Um zu sehen, welche Arzneien vermutlich an Frauen geprüft wurden (und welche nicht), können wir uns über das Menü Hilfe -

Einstellungen oder mit Strg/ctrl+J über die Option **Zusatzzeile in Auswertung** eine Extra-Zeile anzeigen lassen, in der diese Mittel mit **F** gekennzeichnet sind.

Alternativ gibt es 2 Kollektaneen, eine für die Arzneien, die vermutlich an Frauen geprüft wurden und die Mittel, bei denen das vermutlich nicht der Fall ist:

Zudem finden sich bei geschlechtsspezifischen Zeichen und ZKs jeweils ein entsprechender Hinweis:

jRep Auswertung					
11 Rubriken ausgewertet: [T] 122					
Position	KALI-C	NAT-M	SEP	CALC	LYC
Anzahl der Treffer	10	9	9	9	9
Summe der Wertigkeiten	28	27	27	22	22
rsd6 b: - _Niedergedrückt - b: - _Weinerlich *	4	4	4	4	4
rsd6 o: - _Bauch innen - b: - _Reissend o1 ***	4	4	4	4	4
rsd6 o: - _Bauch innen - b: - _Schweregefühl **	2	4	3	2	2
rsd6 o: - _Bauch innen - b: - _Schwach allgemein *	4	2	1	1	-
rsd6 --	-	-	-	-	-
rsd6 o: - _Bauch innen - b: - _monatliches gesamt ***	4	4	4	3	1
rsd6 b: - _monatliches gesamt - b: - _Schwach allgem...	2	-	3	-	1
rsd6 b: - _monatliches gesamt - b: - _Schweregefühl *	2	3	-	1	1
rsd6 b: - _Reissend - b: - _monatliches gesamt **	1	1	4	2	3
rsd6 m: - _unter menschen agg *	1	1	3	1	4
rsd6 o: - _Brustmitte - b: - _Stechend ***	4	4	1	4	2

jRep Auswertung					
11 Rubriken ausgewertet: [T] 103					
Position	KALI-C	NAT-M	CARB-V	ALUM	SEP
Anzahl der Treffer	4	4	4	4	4
Summe der Wertigkeiten	14	14	13	12	12
Rückert SYSTEMATISCHE DARSTELLUNG 2026	F	F	F	F	F
rsd6 b: - _Niedergedrückt - b: - _Weinerlich *	4	4	4	4	4
rsd6 o: - _Bauch innen - b: - _Reissend o1 ***	4	4	4	4	4
rsd6 o: - _Bauch innen - b: - _Schweregefühl **	2	4	3	2	3
rsd6 o: - _Bauch innen - b: - _Schwach allgemein *	4	2	2	2	1
rsd6 --	-	-	-	-	-
0*rsd6 o: - _Bauch innen - b: - _monatliches gesamt ...	(4)	(4)	(4)	(4)	(4)
0*rsd6 b: - _monatliches gesamt - b: - _Schwach allgem...	(2)	-	-	(3)	(3)
0*rsd6 b: - _monatliches gesamt - b: - _Schweregefü...	(2)	(3)	-	-	-
0*rsd6 b: - _Reissend - b: - _monatliches gesamt **	(1)	(1)	(1)	-	(4)
0*rsd6 m: - _unter menschen agg *	(1)	(1)	(1)	(1)	(3)
0*rsd6 o: - _Brustmitte - b: - _Stechend ***	(4)	(4)	(3)	(3)	(1)

jRep 11 Rubriken sind ausgewertet		
frau	270 OK	Rückert SYSTEMATISCHE DARSTELLUNG 2026
++rsd6 Prüfrubrik, welche Mittel auch von FRAUEN geprüft wurden - (Kombiniert: Menses + Brüste +		
++rsd6 Prüfrubrik, welche Mittel NICHT von Frauen geprüft wurden (NICHT in Menses + Brüste + Ger		

Rubrik ++rsd6 00011			
Suchen	Übernehmen	Zurück	
Prüfrubrik, welche Mittel NICHT von Frauen geprüft wurden (NICHT in Menses + Brüste + Genitalien weiblich)			
Stattdessen ZKs mit Bauch bilden, um diese Arzneien nicht zu verlieren 28 Arzneien			
(agn.) (anac.) (ang.) (arg-met) (asaf.) (asar.) (bism.) (calad.) (coff.) (coloc.) (cupr.) (cycl.) (dig.) (dros.) (euph.) (euphr.) (meny.) (olnd.) (ran-s.) (rheum.) (samb.) (sel.) (seneg.) (spig.) (teucr.) (verb.) (viol-o.)			

Rubrik rsd6 2-0557			
Suchen	Übernehmen	Zurück	
b: Monatliches gesamt Menses Regel Tage cl *			
**** 1032 PS. - 89 A - 14 mit 1 PS. - 75 mit 2 und mehr PS. - 64 mit 3 und mehr PS.			
Acon.3 Agar.1 ALUM.18 Am-c.38 am-m.7 ambr.5 ant-t.1 Arn.2 ARS.8 aur.1 Bar-c.8 BELL.11 borx.13 Bov.20 Bry.6 CALC.32 cann-s.1 CANTH.13 caps.1 Carb-an.15 CARB-V.14 CAUST.21 cham.7 chel.1 CHIN.2 cic.1 cina.2 clem.1 Cocc.6 colch.2 Con.12 croc.4 dulc.4 ferr.10 Gels.1 GRAPH.27 hell.1 Hep.5 Hyos.14 Ign.5 lod.16 Ip.3 KALI-C.35 Kali-n.27 Kreos.41 LACH.5 LAUR.6 led.3 LYC.37 Mag-c.67 Mag-m.27 mang.3 MERC.8 mosch.5 Mur-ac.5 NAT-C.19 NAT-M.31 NIT-AC.28 nux-m.2 NUX-V.20 Op.2 par.1 Petr.15 Ph-ac.3 PHOS.32 Plat.12 PLB.1 Psor.2 PULS.18 Rhod.4 Rhus-t.7 ruta.2 sabad.2 sabin.8 Sars.12 sec.2 SEP.37 SIL.20 spong.3 squil.1 Stann.4 Staph.2 Stram.11 stront-c.6 Sul-ac.14 SULPH.39 valer.1 Verat.12 ZINC.27			
* Folgende 28 Arzneien wurden vermutlich damals nicht von Frauen geprüft: agn. Anac. ang. arg-met. asaf. asar. bism. calad. coff. coloc. cupr. cycl. Dig. dros. euph. euphr. meny. olnd. ran-s. rheum. samb. sel. seneg. Spig. teucr. verb. viol-o. Stattdessen besser ZKs mit 'Unterleib innen' **** verwenden Ansonsten nach unten verschieben			

S. 887 - Fall 52: Wiederkehrende und dauerhafte Trauerzustände

Die ZKs finden wir wie folgt:

niedergeschlagen (Kollektanee)
niedergeschlagen schwäche
niedergeschlagen weinen (Ausnahme !)
niedergeschlagen ruhelos
weinen ruhelos

Kombinieren mit &, Methode VI

geistesabwesend ##

zerstreut ##

unbesinnlich ##

Kombinieren mit &, Methode VI

-- zur optischen Trennung des Nebensymptoms
kälte einz zehen (Übernahme ohne Wertung)

Durch die Verwendung der Kollektanee besteht der primäre Restpool 'nur' aus 8 Arzneien.

Mit dem neuen Zeichen **Konzentrationsschwach** können wir die 2. VI mit einer Rubrik abbilden.

Die ersten beiden Mittel decken alle Rubriken ab und bilden den schlussendlichen Restpool.

jRep Auswertung						
12 Rubriken ausgewertet: [T] 93		Con	NAT-M	PHOS	SEP	SULPH
Position	1	2	3	4	5	
Anzahl der Treffer	4	4	4	4	4	
Summe der Wertigkeiten	12	12	10	9	8	
Rückert SYSTEMATISCHE DARSTELLUNG 2026	F	F	F	F	F	
++rsd6 Kollektanee: NIEDERGEDRÜCKT + LUSTLO...	4	4	3	1	1	
rsd6 b: - _Niedergedrückt - b: - Schwach allgemein **	2	2	1	3	1	
rsd6 b: - _Niedergedrückt - b: - _Weinerlich *	4	4	4	4	4	
0*rsd6 b: - _Niedergedrückt - b: - Ruhelos *	(1)	(2)	(1)	(1)	(1)	
0*rsd6 b: - _Weinerlich - b: - Ruhelos *	(1)	-	(1)	-	(1)	
Kombiniert&: Niedergedrückt & Weinerlich + Ruhelo...	2	2	2	1	2	
rsd6 --	-	-	-	-	-	
0*rsd6 b: - _Geistesabwesend ***	(2)	(4)	(3)	-	(4)	
0*rsd6 b: - _Zerstreut ***	(1)	(4)	(3)	(4)	(3)	
0*rsd6 b: - _Unbesinnlich ***	(4)	(3)	(4)	(2)	(2)	
0*Kombiniert&: _Zerstreut & _Unbesinnlich ***	(4)	(4)	(4)	(4)	(4)	
0*rsd6 o: - _Zehen - b: - _Kälte lokal	(1)	(1)	-	-	-	

jRep Auswertung						
10 Rubriken ausgewertet: [T] 93		Con	NAT-M	PHOS	SEP	SULPH
Position	1	2	3	4	5	
Anzahl der Treffer	4	4	4	4	4	
Summe der Wertigkeiten	12	12	10	9	8	
Rückert SYSTEMATISCHE DARSTELLUNG 2026	F	F	F	F	F	
++rsd6 Kollektanee: NIEDERGEDRÜCKT + LUSTLO...	4	4	3	1	1	
rsd6 b: - _Niedergedrückt - b: - Schwach allgemein **	2	2	1	3	1	
rsd6 b: - _Niedergedrückt - b: - _Weinerlich *	4	4	4	4	4	
0*rsd6 b: - _Niedergedrückt - b: - Ruhelos *	(1)	(2)	(1)	(1)	(1)	
0*rsd6 b: - _Weinerlich - b: - Ruhelos *	(1)	-	(1)	-	(1)	
Kombiniert&: Niedergedrückt & Weinerlich + Ruhelos *	2	2	2	1	2	
rsd6 --	-	-	-	-	-	
0*rsd6 b: - _Geistesabwesend ***	(2)	(4)	(3)	-	(4)	
0*rsd6 b: - _Konzentrationsschwach ****	(4)	(4)	(4)	(4)	(4)	
0*rsd6 o: - _Zehen - b: - _Kälte lokal	(1)	(1)	-	-	-	

Rubrik rsd6 2-0215			
Suchen	Übernehmen	Zurück	
b: Konzentrationsschwach ; gemütsveränderung new *			
**** 516 PS. - 104 A. - 27 mit 1 PS. - 77 mit 2 und mehr PS. - 62 mit 3 und mehr PS.			
Acon.8 Agar.1 anp.1 ALUM.9 Am-c.8 ambr.1 Anac.3 ang.1 ant-t.1 arg-met.1 Arn.6 ARS.10 asar.2 Bar-c.2 BELL.12 borx.3 Bov.4 Bry.3 CALC.8 camph.5 cann-s.6 CANTH.3 caps.1 Carb-an.1 CARB-V.5 CAUST.8 cham.10 CHIN.16 cic.15 clem.2 Cocc.5 coff.2 colch.3 Con.7 croc.2 cupr.7 cycl.1 Dig.1 dros.1 euphr.1 Gels.8 GRAPH.5 quaj.1 hell.4 Hep.5 Hyos.9 Ign.7 lod.1 KALI-C.6 Kali-m.1 Kreos.4 LACH.19 LAUR.11 LYC.10 Mag-c.1 mang.2 MERC.7 merc-c.1 Mez.10 mosch.3 NAT-C.9 NAT-M.14 NIT-AC.9 nux-m.11 NUX-V.6 olnd.4 Op.3 par.1 Petr.1 Ph-ac.9 PHOS.11 Plat.6 PLB.2 Psor.1 PULS.7 ran-b.1 ran-s.2 rheum.1 Rhod.2 Rhus-t.9 ruta.4 sabad.2 Sars.2 sec.3 sel.2 seneq.1 SEP.7 SIL.11 sol-mm.2 Spig.5 spong.2 squil.3 Stann.3 Staph.6 Stram.19 Sul-ac.1 SULPH.12 tarax.1 Thu.5 valer.1 Verat.2 verb.1 viol-o.7 ZINC.4			
* Neu: 'Geistesabwesend' *** + 'Unbesinnlich' *** + 'Gedächtnisstörung' *** + 'Zerstreut' ***			

Weitere Fälle aus den Seminaren

SL I 2024 - Fall 4:

Bohrende Rückenschmerzen

Die ZKs finden wir wie folgt:
 aufrichten < rücken
 bohren rücken

Die ersten Arzneien bilden den Restpool.

jRep Auswertung					
2 Rubriken ausgewertet: [T] 59					
Position	1	2	3	4	5
Anzahl der Treffer	2	2	2	2	2
Summe der Wertigkeiten	5	4	3	3	2
rsd6 o: - Rücken gesamt - m: - Aufrichten agg sm **	2	3	2	2	1
rsd6 o: - Rücken gesamt - b: - Bohrend *	3	1	1	1	1

SL II 2024 - Fall 1:

Fortgeschrittene Coxarthrose rechts

Die ZKs finden wir wie folgt:

gehen < zerschlagen (s. Info bei dumpf)
 Als grosse Hauptsymptom-Rubrik mit mehr als 100 Symptomen können wir die o1-Variante übernehmen:

gehen < zerschlagen o1
 gehen < hüften
 hüften stechen
 zerschlagen hüften
 --

aufrichten < stechen, nur 38 echte S.
 alternativ aufrichten < ## (Einzelzeichen)
 gehen < leisten
 gehen < knie
 zerschlagen knie
 leisten stechen

Wenn wir die unteren 5 Rubriken nicht mitwerten lassen (indem wir die oberste der Rubriken mit rechts / 2 Fingern anklicken und im Kontextmenü auf 'Alle unterhalb weniger werten' anklicken, dann bilden die ersten 4 Mittel den primären Restpool.

Zur Bestätigung wäre noch möglich:
 hinken ## (Einzelzeichen), nur 19 S.

Rubrik rsd6 2-0030-3-211					
Suchen Übernehmen Zurück					
b: <u>Dumpfer</u> <u>Stumpfer</u> sq **** *					
m: <u>Gehen agg</u> sm < MOD **** **					
* 20 PS. - 3 (z.23) - 16 A - 11 mit 1 PS. - 3 mit 2 und mehr PS. - 2 mit 3 und mehr PS.					
ALUM.1 ant-c.1 ARS.1 asar.1 CAUST.1 Con.4 GRAPH.1 Kali-n.0/1 MERC.1 Plat.2 ran-b.1 seneq.1 Staph.0/1 stront-c.3 SULPH.1 Thu.1/1					
Für Kopf und Rumpf, sonst für Extremitäten: 'Zerschlagend' ****					
GP: 'Gehen amel' *** - Cave: ScheinModalitäten möglich					
Häufig hebt das Gehen die Verschlimmerung im Sitzen oder Stehen auf					
Bei amel immer fragen: Was agg ?					

jRep Auswertung					
10 Rubriken ausgewertet: [T] 97					
Position	1	2	3	4	5
Anzahl der Treffer	4	4	4	4	4
Summe der Wertigkeiten	13	11	9	9	9
rsd6 b: - _Zerschlagend - m: - Gehen agg sm o1 ***	2	3	3	3	4
rsd6 o: - _Hüften - m: - Gehen agg sm **	4	4	2	3	1
rsd6 o: - _Hüften - b: - _Stechend **	4	3	1	1	2
rsd6 o: - _Hüften - b: - _Zerschlagend **	3	1	3	2	2
rsd6 --	-	-	-	-	-
0*rsd6 b: - _Stechend - m: - Aufrichten agg sm *	-	(1)	(1)	(3)	-
0*rsd6 o: - _Leisten - m: - Gehen agg sm *	-	-	-	-	-
0*rsd6 o: - _Kniee - m: - Gehen agg sm ***	(4)	(3)	(4)	(1)	(4)
0*rsd6 o: - _Kniee - b: - _Zerschlagend **	(3)	(2)	-	-	(2)
0*rsd6 o: - _Leisten - b: - _Stechend *	-	(2)	(2)	-	(1)

SL II 2024 - Fall 2:

Chronischer Reizhusten

Die ZKs finden wir wie folgt:

husten wund o1
 wund kehlkopf
 wund brust
 VI mit Kombinieren mit &, Methode VI o1,
 deswegen Übernahme der 'normalen' Varianten
 husten schnupfen
 atmen< wund
 liegen< ohrgeräusch
 husten trocken ## (Einzelzeichen)

Die ersten beiden Arzneien bilden den Restpool.

jRep Auswertung					
9 Rubriken ausgewertet: [T] 102					
Position	1	2	3	4	5
Anzahl der Treffer	6	6	6	6	5
Summe der Wertigkeiten	17	17	16	12	18
rsd6 b: - _Wund - b: - Husten gesamt o1 ***	4	4	4	2	4
0*rsd6 o: - _Kehlkopf & Luftröhre - b: - _Wund ***	(2)	(1)	(2)	-	(2)
0*rsd6 o: - _Brust gesamt - b: - _Wund ***	(4)	(4)	(4)	(3)	(4)
Kombiniert*: Kehlkopf & Brust + _Wund ***	4	4	4	3	4
rsd6 b: - Schnupfen gesamt - b: - Husten gesamt **	3	3	1	1	4
rsd6 --	-	-	-	-	-
rsd6 b: - _Wund - m: - Athmen agg *	1	1	2	1	2
rsd6 b: - _Hörgeräusche - m: - Liegen agg *	1	1	1	1	-
rsd6 b: - _husten schleimloser zk ***	4	4	4	4	4

SL II 2024 - Fall 6:

Lebensmittelallergie

Die ZKs finden wir wie folgt:

räuspern ## o1 (Einzelzeichen)
 gesicht kribbeln
 kopfhaut kribbeln
 drücken kloss hals
 rachen verengung
 gesicht spannen

Die ersten beiden Arzneien bilden den Restpool.

jRep Auswertung					
7 Rubriken ausgewertet: [T] 104					
Position	1	2	3	4	5
Anzahl der Treffer	6	6	5	5	5
Summe der Wertigkeiten	13	12	15	14	11
rsd6 b: - Rachen o1 ***	4	4	4	4	2
rsd6 o: - Angesicht - b: - Kriebeln **	2	3	3	2	2
rsd6 o: - _Kopf Haut & Haare - b: - Kriebeln *	2	1	2	1	2
rsd6 o: - Hals innen - b: - _Drückend wie Kloss zk *	1	1	-	-	-
rsd6 --	-	-	-	-	-
rsd6 o: - Hals innen - b: - Verengungen ***	2	1	4	4	1
rsd6 o: - Angesicht - b: - _Spannend ***	2	2	2	3	4

SL II 2024 - Fall 7:
Morbus Bechterew

Die ZKs finden wir wie folgt:

rücken geschlagen o1
morgens < steifheit
morgens < rücken o1
rücken steifheit o1
bücken < kopf o1

Da wir in allen Rubriken vom Simile mehr als ein Symptom erwarten, können wir die einwertigen Einträge vorübergehend nicht mitwerten lassen, entweder über das Menü Sortiere oder mit Strg/ctrl+E

Achtung, danach müssen wir die einwertigen Einträge wieder mitwerten lassen, ebenfalls über das Menü Sortiere oder Strg/ctrl+E
Die ersten 5 Arzneien bilden dann den Restpool:

Follow-Up

Die ZKs finden wir wie folgt:

hws steifheit o1
hws reißen o1
bewegen < reißen o1
bewegen < hws o1
Gefühl wie verkürzt = Synonym von Steifheit
Leer-Rubrik mit -- zur optischen Trennung
anfallsweise stechen
fingergelenke* stechen *Neu
daumen reißen
verkürzung ## (Einzelzeichen)
2. Leer-Rubrik mit --- zur optischen Trennung
morgens < zerschlagen

Die ersten Arzneien bilden den Restpool.

jRep Auswertung					
5 Rubriken ausgewertet: [T] 85					
Position	KALI-C	SULPH	ALUM	Ign	PULS
Anzahl der Treffer	5	5	5	5	5
Summe der Wertigkeiten	19	16	15	15	15
rsd6 o: - Rücken gesamt - b: - _Zerschlagend o1 ***	4	4	4	3	4
rsd6 b: - Steifheit - m: - Morgens agg **	4	2	2	2	1
rsd6 o: - Rücken gesamt - m: - Morgens agg o1 ***	4	4	2	4	3
rsd6 o: - Rücken gesamt - b: - Steifheit o1 ***	4	4	3	3	3
rsd6 o: - Kopf gesamt - m: - Bücken agg sm o1 ***	3	2	4	3	4

jRep Auswertung					
5 Rubriken ausgewertet: [T,1] 84					
Position	KALI-C	SULPH	ALUM	Ign	CALC
Anzahl der Treffer	5	5	5	5	5
Summe der Wertigkeiten	19	16	15	15	14
rsd6 o: - Rücken gesamt - b: - _Zerschlagend o1 ***	4	4	4	3	2
rsd6 b: - Steifheit - m: - Morgens agg **	4	2	2	2	2
rsd6 o: - Rücken gesamt - m: - Morgens agg o1 ***	4	4	2	4	2
rsd6 o: - Rücken gesamt - b: - Steifheit o1 ***	4	4	3	3	4
rsd6 o: - Kopf gesamt - m: - Bücken agg sm o1 ***	3	2	4	3	4

Rubrik rsd6 1-0258-2-250			
Suchen	Übernehmen	Zurück	
o: Halswirbelsäule ! HWS Nacken rücken new **** *			
b: Steifheit ! Brett Erstarrung Steifigkeit Ungelenk Verkürzt new **** **			
*** 184 PS. - 77 A - 30 mit 1 PS. - 47 mit 2 und mehr PS. - 26 mit 3 und mehr PS.			
act-sp.1 Agar.2 ALUM.2 Am-c.1 am-m.2 Anac.6 ang.1 aqui.1 arg-met.2 Arn.2 ARS.2 aur.1			

jRep Auswertung				
11 Rubriken ausgewertet: [T] 126				
Position	KALI-C	SULPH	am-m	GRAPH
Anzahl der Treffer	9	9	9	9
Summe der Wertigkeiten	28	28	24	22
rsd6 o: - HalsWirbelsäule - b: - Steifheit o1 ***	4	3	2	4
rsd6 o: - HalsWirbelsäule - b: - _Reissend o1 ***	4	4	4	3
rsd6 b: - _Reissend - m: - Bewegen agg sm o1 ***	4	4	4	2
rsd6 o: - HalsWirbelsäule - m: - Bewegen agg sm o1 ***	4	3	4	4
rsd6 --	-	-	-	-
rsd6 b: - _Stechend - b: - Anfallsweise ***	4	4	3	4
rsd6 o: - _Fingergelenke - b: - _Stechend **	1	1	1	1
rsd6 o: - _Daumen - b: - _Reissend ***	3	2	2	1
rsd6 b: - Verkürzt ***	2	4	3	2
rsd6 ---	-	-	-	-
rsd6 b: - _Zerschlagend - m: - Morgens agg ***	2	3	1	1

SL II 2024 - Fall 8:

Sarkoidose

Die ZKs finden wir wie folgt:

schwellung ohr
 schwellung füsse ohne* o1
 * zur Vergleichbarkeit mit dem SL
 flecke unterschenkel
 kitzelhusten ## o1 (Einzelzeichen)
 nachts < harndrang -
 sehfehler - 'normal', da nur Gesichtsfeldausfall
 ohrgeräusch links -
 steigen < ## & anstrengung < ##, bzw
 anstrengung stark atemnot (neu)
 anstrengung stark erschöpfung (neu)
 VI mit &, Methode VI
 Danach mit / nicht mitwerten lassen.

Die ersten 5 Arzneien bilden den Restpool, wobei
 Calc formal der Favorit ist.

jRep Auswertung					
11 Rubriken ausgewertet: [T] 82					
Position	LYC	CALC	LACH	SIL	GRAPH
Anzahl der Treffer	1	2	3	4	5
Summe der Wertigkeiten	4	4	4	4	4
rsd6 o: - Ohren gesamt - b: - Schwellung **	1	4	2	3	3
rsd6 o: - Füße ohne Z. - b: - Schwellung o1 ***	4	3	4	4	2
rsd6 o: - Unterschenkel - b: - Ausschlag Flecken *	3	1	1	1	1
rsd6 b: - Husten durch Kitzel zk o1 ***	4	3	4	3	3
rsd6 --	-	-	-	-	-
0*rsd6 b: - Urindrang häufig - m: - Nachts agg **	(2)	(2)	-	-	(2)
0*rsd6 b: - Sehen fehlerhaft ***	(3)	(4)	(2)	(2)	(2)
0*rsd6 o: - linke seite - b: - Hörgeräusche ***	-	(4)	(1)	(2)	(3)
0*rsd6 b: - Luftnot - m: - Anstrengung starke agg **	(1)	(1)	-	-	(1)
0*rsd6 b: - Schwach allgemein - m: - Anstrengung ...	(1)	(2)	(3)	-	-
0*Kombiniert: Athemlos & Schwach + Anstrengun...	(2)	(3)	(3)	-	(1)

Rubrik rsd6 2-0637-3-152			
Suchen	Übernehmen	Zurück	

b: Athemlos ; Atemnot cl **** *

m: Anstrengung starke agg ; Kraftanstrengung < new **** **

* 39 PS. - 2 (z.41) - 31 A - 21 mit 1 PS. - 8 mit 2 und mehr PS. - 2 mit 3 und mehr PS.

ALUM.1 Am-c.3 Bar-c.2 box.2 Boy.1 CALC.1 CANTH.1 CAUST.2 dros.1 GRAPH.1 Hvos.1
 Kali-n.1 Kreos.1 LYC.1 Mag-m.1 meny.1 MERC.1 Mez.0/1 NAT-M.1 NIT-AC.1 NUX-V.3 Petr.1
 PHOS.2 ran-b.0/1 ruta.1 Sars.1 seneg.2 Spig.1 spong.1 Stann.2 Staph.1

*
 Wenn nur Atemnot empfunden wird
 Oder als begleitende Beschwerde als ZK:
 Je schlimmer die Brustbeengung, je stärker die Atemnot
 Neu: In 'Luftnot' **** enthalten
 **
 Neu: 'Anstrengung agg körperlich' *** + 'Gehen agg schnell' ** + 'Gehen agg Rennen' +
 'Treppensteigen agg' ***

SL III 2020/21 - Fall 2.4:

Ekzem mit Hautjucken und Rötung

Die ZKs finden wir wie folgt:

rötung jucken o1
 nachts < jucken o1
 ausschlag hals vorderer
 geschwulst gesicht o1

jRep Auswertung					
4 Rubriken ausgewertet: [T] 72					
Position	ant-c	SULPH	CARB-V	LYC	CALC
Anzahl der Treffer	1	2	3	4	5
Summe der Wertigkeiten	4	4	4	4	4
rsd6 b: - Jücken - b: - roth o1 ***	4	4	4	4	3
rsd6 b: - Jücken - m: - Nachts agg o1 ***	4	4	3	2	2
rsd6 o: - Hals vorderer - b: - Ausschlag gesamt **	3	2	2	3	2
rsd6 o: - Angesicht - b: - Schwellung o1 ***	3	4	4	4	4

b: - Jücken - b: - Roth o1	4	4	4	3	4
b: - Jücken - m: - Nachts agg o1	4	4	3	2	2
o: - Hals vorderer - b: - Ausschlag gesamt	3	2=>1	2	3=>2	2=>1
o: - Angesicht - b: - Schwellung o1	3	4=>1	4=>1	4=>2	4=>1

ERGEBNIS !

SL III 2021 - Fall 12.3:

???

Die ZKs finden wir wie folgt:

gehen < stechen o1
 sitzen < stechen o1
 bücken < stechen o1
 leisten ## normal, da nur Teilwertung
 steifheit rücken
 stechen lws
 stechen leisten

jRep Auswertung					
8 Rubriken ausgewertet: [T] 121					
Position	CALC	MERC	ALUM	Staph	ZINC
Anzahl der Treffer	1	2	3	4	5
Summe der Wertigkeiten	7	7	7	7	7
rsd6 b: - Stechend - m: - Gehen agg sm o1 ***	4	4	4	4	4
rsd6 b: - Stechend - m: - Sitzen agg sm o1 ***	4	4	3	4	2
rsd6 b: - Stechend - m: - Bücken agg sm o1 ***	3	3	4	4	3
rsd6 o: - Leisten ***	4	4	4	1	4
rsd6 --	-	-	-	-	-
rsd6 o: - Rücken gesamt - b: - Steifheit ***	4	2	3	2	2
rsd6 o: - LendenWirbelSäule - b: - Stechend ***	3	4	2	3	3
rsd6 o: - Leisten - b: - Stechend *	2	2	2	1	1

b: - Stechend - m: - Gehen agg sm o1	4=>6/0	4=>19/0	4=>4/0	4=>6/1	4=>10/0
b: - Stechend - m: - Sitzen agg sm o1	4=>7/1	4=>5/0	3=>3/0	4=>6/0	2=>1,5/0
b: - Stechend - m: - Bücken agg sm o1	3=>5/0	3=>3/0	4=>3/1	4=>4/0	3=>2/0
o: - Leisten	4=>1	4=>3	4=>2	1	4=>3
o: - Rücken gesamt - b: - Steifheit	4=>2	2=>0	3	2=>1	2
o: - LendenWirbelSäule - b: - Stechend	3	4=>5	2	3	3
o: - Leisten - b: - Stechend	2=>0	2	2=>1	1	1

ERGEBNIS !

Viel Erfolg mit jRep und dem Rückert-Modul !